



TSO İSTATİSTİK BÜLTEN



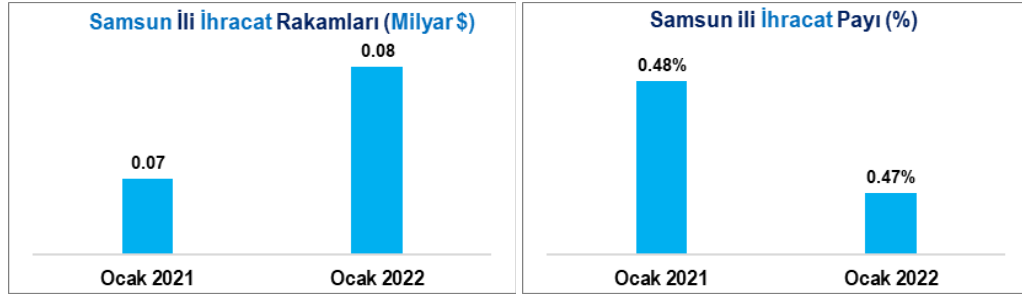
Avrupa İş Desteği Yanınızda

○ OCAK 2022 ○

İHRACAT

Dönem	İHRACAT (Milyar \$)			
	TÜRKİYE	SAMSUN	Samsun Pay (%)	Samsun Sıra
2021 Ocak	14.2	0.07	0.48%	(22)
2022 Ocak	16.7	0.08	0.47%	(24)
Değişim Oranı (%)	17.2%	16.9%		(41)

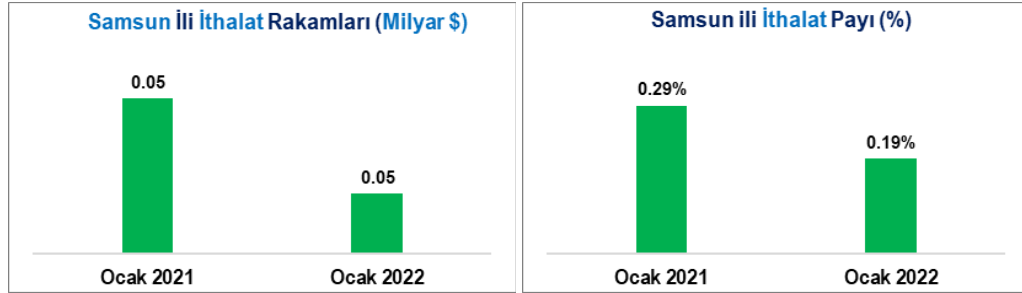
Kaynak: tuik.gov.tr



İTHALAT

Dönem	İTHALAT (Milyar \$)			
	TÜRKİYE	SAMSUN	Samsun Pay (%)	Samsun Sıra
2021 Ocak	17.8	0.05	0.29%	(24)
2022 Ocak	26.8	0.05	0.19%	(25)
Değişim Oranı (%)	50.6%	-3.6%		(66)

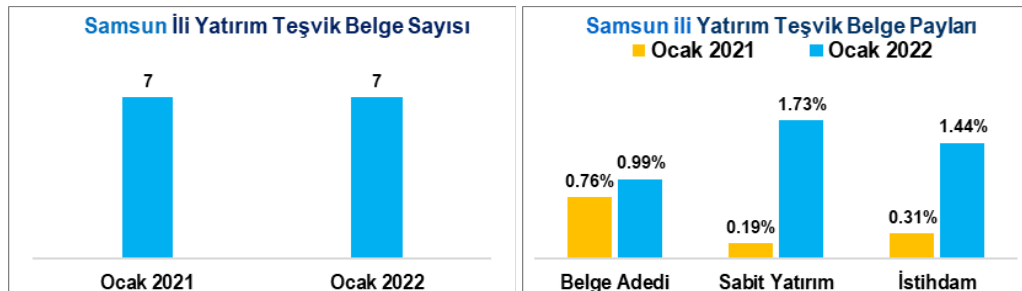
Kaynak: tuik.gov.tr



YATIRIM TEŞVİK BELGELERİ

Dönem	TÜRKİYE			SAMSUN			Samsun Pay (%)			Samsun Sıra		
	Belge	*Yatırım	İstihdam	Belge	*Yatırım	İstihdam	Belge	Yatırım	İstihdam	Belge	Yatırım	İstihdam
2021 Ocak	920	16,819.7	25,985	7	31.4	80	0.76%	0.19%	0.31%	(27)	(42)	(47)
2022 Ocak	707	20,866.8	23,386	7	360.5	337	0.99%	1.73%	1.44%	(29)	(17)	(23)
Değişim Oranı (%)	-23.2%	24.1%	-10.0%	0.0%	1047.9%	321.3%						

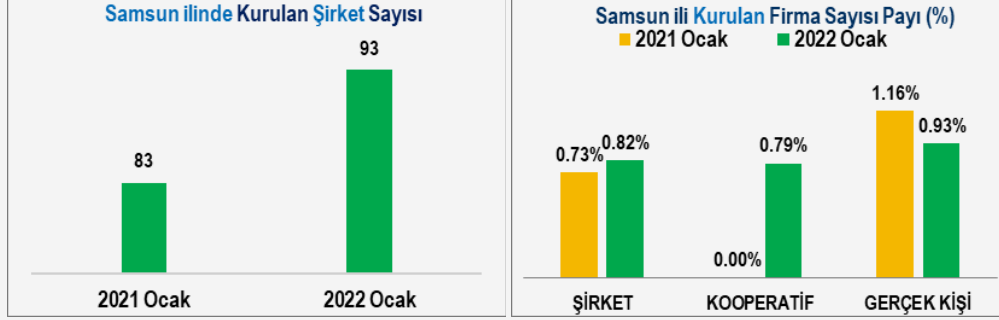
Kaynak: sanayi.gov.tr, (*):Milyon TL



KURULAN FİRMA SAYILARI (TOBB)

Dönem	T Ü R K İ Y E			S A M S U N			Samsun Pay (%)			Samsun Sıra		
	Şirket	Kooperatif	G. Kişi	Şirket	Kooperatif	G. Kişi	Şirket	Kooperatif	G. Kişi	Şirket	Kooperatif	G. Kişi
2021 Ocak	11,329	99	2,593	83	0	30	0.73%	0.00%	1.16%	(22)	(0)	(21)
2022 Ocak	11,400	126	2,253	93	1	21	0.82%	0.79%	0.93%	(20)	(43)	(25)
Değişim (%)	0.6%	27.3%	-13.1%	12.0%		-30.0%						

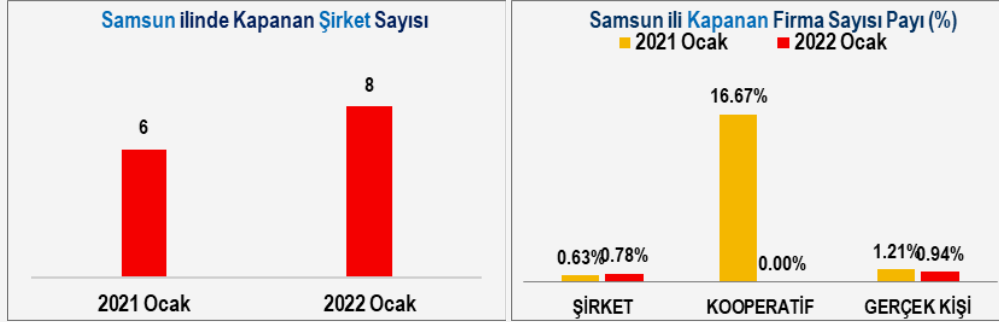
Kaynak: tobb.org.tr



KAPANAN FİRMA SAYILARI (TOBB)

Dönem	T Ü R K İ Y E			S A M S U N			Samsun Pay (%)			Samsun Sıra		
	Şirket	Kooperatif	G. Kişi	Şirket	Kooperatif	G. Kişi	Şirket	Kooperatif	G. Kişi	Şirket	Kooperatif	G. Kişi
2021 Ocak	952	6	2,890	6	1	35	0.63%	16.67%	1.21%	(24)	(6)	(16)
2022 Ocak	1,026	62	2,450	8	0	23	0.78%	0.00%	0.94%	(18)	(0)	(22)
Değişim Oranı (%)	7.8%	933.3%	-15.2%	33.3%	-100.0%	-34.3%						

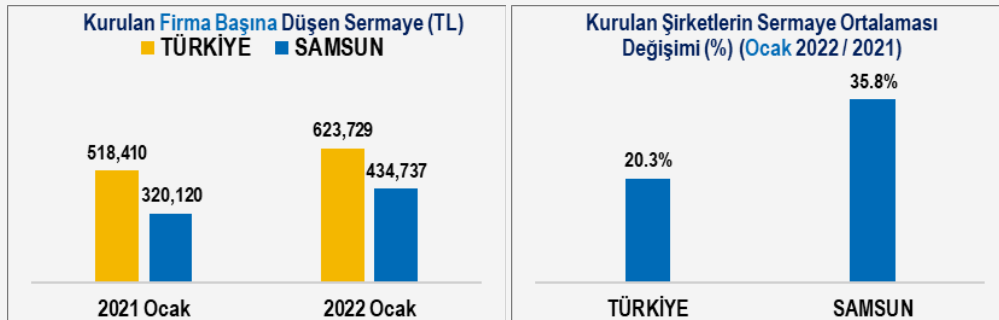
Kaynak: tobb.org.tr



KURULAN FİRMALARIN SERMAYE DURUMU (TOBB)

Dönem	T Ü R K İ Y E		S A M S U N		Firma Başına Sermaye (TL)		Samsun Pay (%)		Samsun Sıra	
	Şirket	Sermaye	Şirket	Sermaye	T Ü R K İ Y E	S A M S U N	Şirket	Sermaye	Sermaye	Ort. Sermaye
2021 Ocak	11,329	5,873,062,200	83	26,570,000	518,410	320,120	0.73%	0.45%	(29)	(62)
2022 Ocak	11,400	7,110,508,531	93	40,430,500	623,729	434,737	0.82%	0.57%	(25)	(64)
Değişim Oranı (%)	0.6%	21.1%	12.0%	52.2%	20.3%	35.8%				

Kaynak: tobb.org.tr (TL)

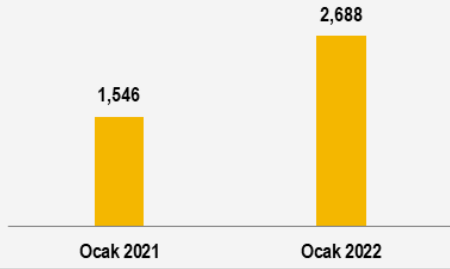


AÇIK İŞ (İŞKUR)

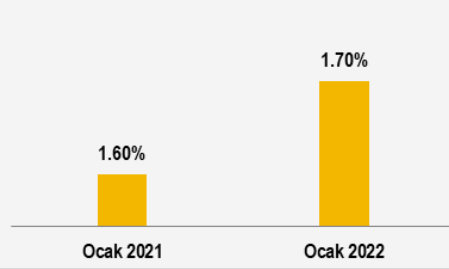
Dönem	T Ü R K İ Y E			S A M S U N			Samsun Pay (%)			Samsun Sıra		
	ÖZEL	KAMU	TOPLAM	ÖZEL	KAMU	TOPLAM	ÖZEL	KAMU	TOPLAM	ÖZEL	KAMU	TOPLAM
2021 Ocak	95,983	499	96,482	1,436	110	1,546	1.50%	22.04%	1.60%	(18)	(2)	(15)
2022 Ocak	157,997	428	158,425	2,684	4	2,688	1.70%	0.93%	1.70%	(13)	(12)	(13)
Değişim Oranı (%)	64.6%	-14.2%	64.2%	86.9%	-96.4%	73.9%						

Kaynak: iskur.gov.tr

Samsun İŞKUR Açık İş Sayısı (Toplam)



Samsun İŞKUR Açık İş Sayısı Payı (%)

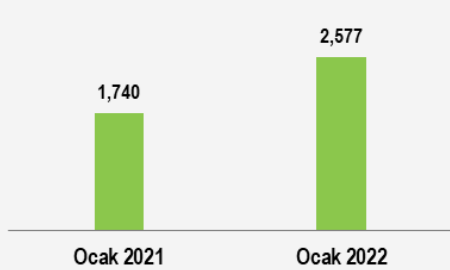


İŞE YERLEŞTİRME (İŞKUR)

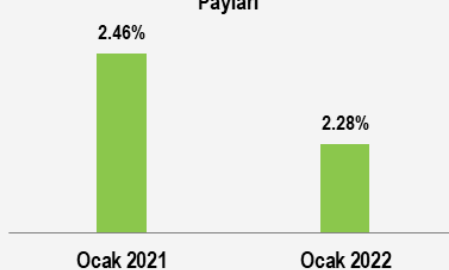
Dönem	T Ü R K İ Y E			S A M S U N			Samsun Pay (%)			Samsun Sıra		
	ÖZEL	KAMU	TOPLAM	ÖZEL	KAMU	TOPLAM	ÖZEL	KAMU	TOPLAM	ÖZEL	KAMU	TOPLAM
2021 Ocak	67,380	3,209	70,589	1,736	4	1,740	2.58%	0.12%	2.46%	(12)	(21)	(12)
2022 Ocak	111,732	1,260	112,992	2,570	7	2,577	2.30%	0.56%	2.28%	(10)	(21)	(10)
Değişim Oranı (%)	65.8%	-60.7%	60.1%	48.0%	75.0%	48.1%						

Kaynak: iskur.gov.tr

Samsun İŞKUR İşe Yerleştirme (Toplam)



Samsun İŞKUR İşe Yerleştirme Sayısı Payları

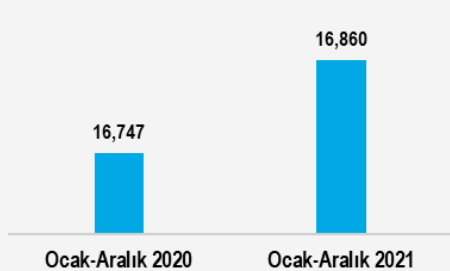


İŞSİZLİK ÖDENEĞİ (İŞKUR)

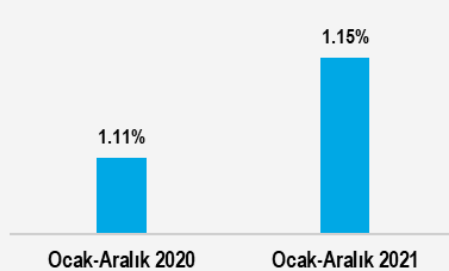
Dönem	T Ü R K İ Y E		S A M S U N		Samsun Pay (%)		Samsun Sıra	
	BAŞVURU	HAKEDEN	BAŞVURU	HAKEDEN	BAŞVURU	HAKEDEN	BAŞVURU	HAKEDEN
2020 Ocak-Aralık	1,510,856	509,538	16,747	6,178	1.11%	1.21%	(19)	(17)
2021 Ocak-Aralık	1,471,673	647,684	16,860	7,912	1.15%	1.22%	(19)	(18)
Değişim Oranı (%)	-2.6%	27.1%	0.7%	28.1%				

Kaynak: iskur.gov.tr

Samsun İli İşsizlik Ödeneği Başvuru Sayısı

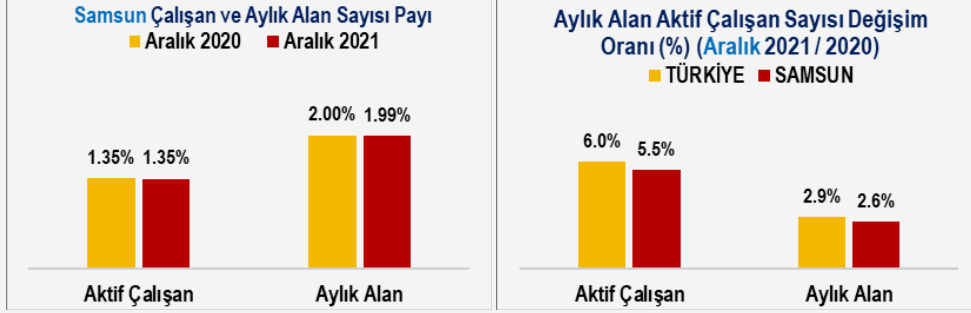


Samsun İli İşsizlik Ödeneği Başvuru Payı

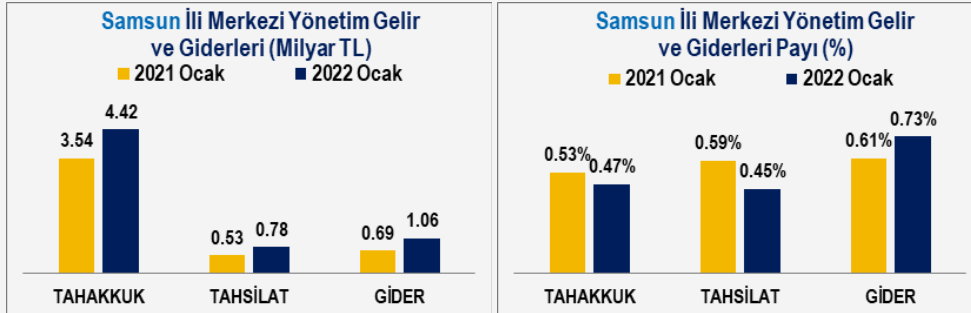


SOSYAL GÜVENLİK (Aktif Çalışan ve Aylık Alan) (Sosyal Güvenlik Kapsamında)

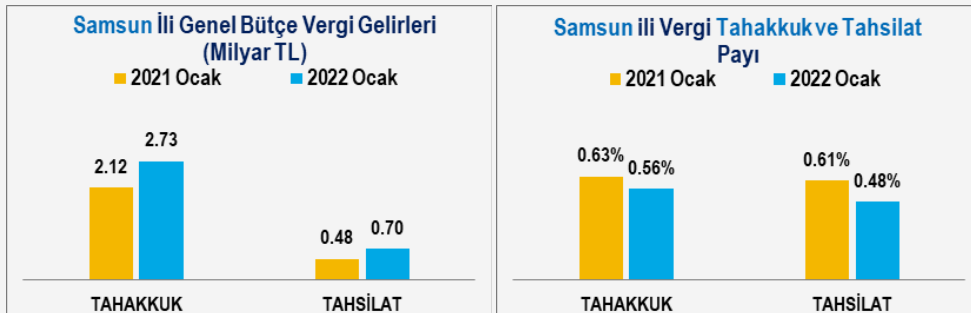
Dönem	T Ü R K İ Y E		S A M S U N		Samsun Pay (%)		Aylık Alan Çalışan Oranı		Samsun Sıra	
	Çalışan	Aylık Alan	Çalışan	Aylık Alan	Çalışan	Aylık Alan	TÜRKİYE	SAMSUN	Çalışan	Aylık Alan
2020 Aralık	23,344,547	13,264,220	315,923	265,213	1.35%	2.00%	56.8%	83.9%	(16)	(12)
2021 Aralık	24,745,149	13,644,030	333,425	272,146	1.35%	1.99%	55.1%	81.6%	(17)	(12)
Değişim Oranı (%)	6.0%	2.9%	5.5%	2.6%						

Kaynak: sgk.gov.tr**MERKEZİ YÖNETİM BÜTÇE GELİR VE GİDERLERİ** (Milyar TL)

Dönem	T Ü R K İ Y E			S A M S U N			Samsun Pay (%)			Tahsilat/Tahakkuk		Tahsilat/Gider		Samsun Sıra		
	Tahak.	Tahs.	Gider	Tahak.	Tahs.	Gider	Tahak.	Tahs.	Gider	TÜRKİYE	SAMSUN	Türkiye	Samsun	Tahak.	Tahs.	Gider
2021 Ocak	662.9	89.6	113.8	3.54	0.53	0.69	0.53%	0.59%	0.61%	13.5%	15.1%	78.8%	77.1%	(24)	(13)	(14)
2022 Ocak	937.5	176.0	146.0	4.42	0.78	1.06	0.47%	0.45%	0.73%	18.8%	17.7%	120.6%	74.1%	(22)	(16)	(15)
Değişim Oranı (%)	41.4%	96.4%	28.3%	24.9%	47.1%	53.1%										

Kaynak: muhasibat.hmb.gov.tr**VERGİ TAHAKKUK VE TAHSİLATI** (Milyar TL)

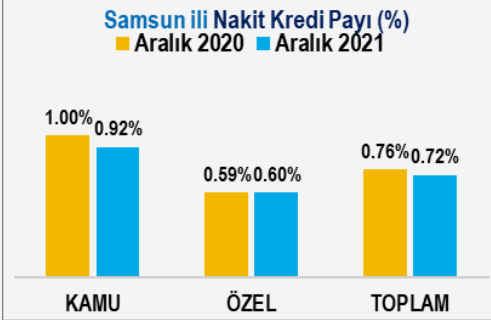
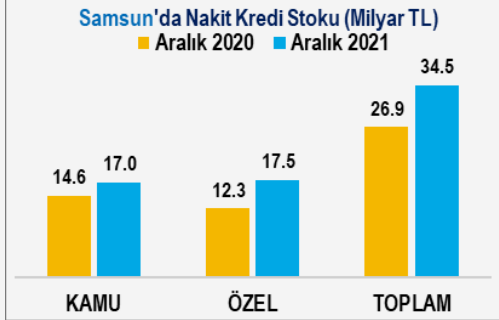
Dönem	T Ü R K İ Y E		S A M S U N		Samsun Pay (%)		Tahsilat/Tahakkuk		Samsun Sıra	
	Tahakkuk	Tahsilat	Tahakkuk	Tahsilat	Tahakkuk	Tahsilat	TÜRKİYE	SAMSUN	Tahakkuk	Tahsilat
2021 Ocak	335.3	79.2	2.12	0.48	0.63%	0.61%	23.6%	22.7%	(21)	(13)
2022 Ocak	491.1	147.4	2.73	0.70	0.56%	0.48%	30.0%	25.7%	(22)	(16)
Değişim Oranı (%)	46.5%	86.1%	29.0%	46.3%						

Kaynak: muhasibat.hmb.gov.tr

NAKİT KREDİ STOKU (Milyar TL)

Dönem	T Ü R K İ Y E			S A M S U N			Samsun Pay (%)			Samsun Sıra			Kamu Payı (%)	
	KAMU	ÖZEL	TOPLAM	KAMU	ÖZEL	TOPLAM	KAMU	ÖZEL	TOPLAM	KAMU	ÖZEL	TOPLAM	TÜRKİYE	SAMSUN
2020 Aralık	1,461.2	2,065.5	3,526.6	14.6	12.3	26.9	1.00%	0.59%	0.76%	(18)	(17)	(18)	41.4%	54.3%
2021 Aralık	1,854.5	2,919.0	4,773.5	17.0	17.5	34.5	0.92%	0.60%	0.72%	(19)	(17)	(17)	38.8%	49.4%
Değişim (%)	26.9%	41.3%	35.4%	16.7%	42.0%	28.3%								

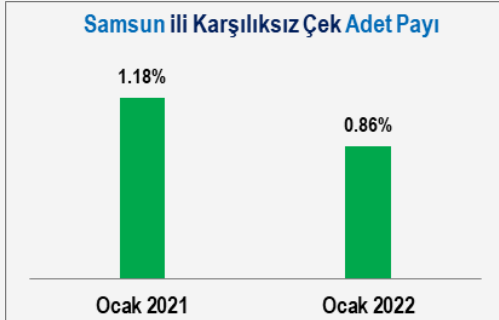
Kaynak: riskmerkezi.org



KARŞILIKSIZ ÇEKLER (Milyon TL)

Dönem	T Ü R K İ Y E		S A M S U N		Samsun Pay (%)		Samsun Sıra	
	ADET	TUTAR	ADET	TUTAR	ADET	TUTAR	ADET	TUTAR
2021 Ocak	7,555	89	681.1	3.9	1.18%	0.58%	(17)	(30)
2022 Ocak	11,586	100	1,340.1	8.0	0.86%	0.60%	(25)	(26)
Değişim Oranı (%)	53.4%	12.4%	96.8%	102.7%				

Kaynak: riskmerkezi.org



İBRAZINDA ÖDENEN ÇEKLER (Milyon TL)

Dönem	T Ü R K İ Y E		S A M S U N		Samsun Pay (%)		Samsun Sıra	
	ADET	TUTAR	ADET	TUTAR	ADET	TUTAR	ADET	TUTAR
2021 Ocak	743,674	8,192	74,583.6	596.8	1.10%	0.80%	(21)	(16)
2022 Ocak	1,379,643	18,037	155,342.0	1,354.0	1.31%	0.87%	(15)	(17)
Değişim Oranı (%)	85.5%	120.2%	108.3%	126.9%				

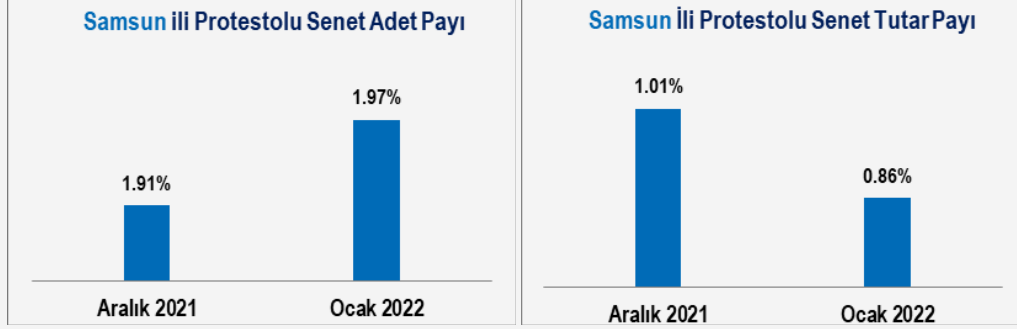
Kaynak: riskmerkezi.org



PROTESTOLU SENETLER (TL)

Aylar	ADET		TUTAR (TL)		Samsun Pay (%)		Samsun Sıra	
	TÜRKİYE	SAMSUN	TÜRKİYE	SAMSUN	ADET	TUTAR	ADET	TUTAR
2021 Aralık	33,643	642	1,004,714,794	10,186,103	1.91%	1.01%	(9)	(20)
2022 Ocak	31,858	629	1,026,297,640	8,791,960	1.97%	0.86%	(9)	(18)
Değişim Oranı (%)	-5.3%	-2.0%	2.1%	-13.7%				

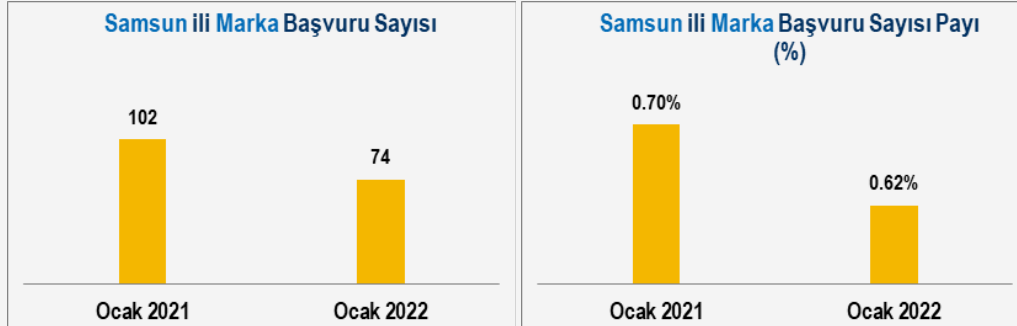
Kaynak: riskmerkezi.org, sıralama kümülatif değerler üzerinden yapılmıştır.



MARKA BAŞVURU SAYILARI

Dönem	TÜRKİYE	SAMSUN	Samsun Pay (%)	Samsun Sıra
2021 Ocak	14,635	102	0.70%	(21)
2022 Ocak	11,881	74	0.62%	(21)
Değişim Oranı (%)	-18.8%	-27.5%		

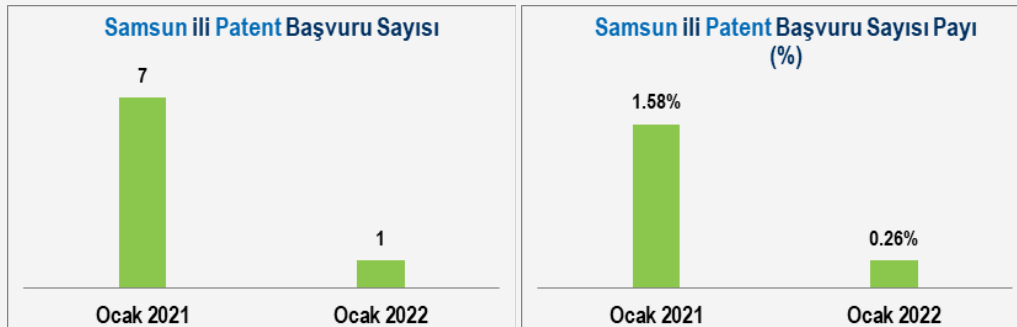
Kaynak: turkpatent.gov.tr



PATENT BAŞVURU SAYILARI

Dönem	TÜRKİYE	SAMSUN	Samsun Pay (%)	Samsun Sıra
2021 Ocak	443	7	1.58%	(14)
2022 Ocak	379	1	0.26%	(48)
Değişim Oranı (%)	-14.4%	-85.7%		

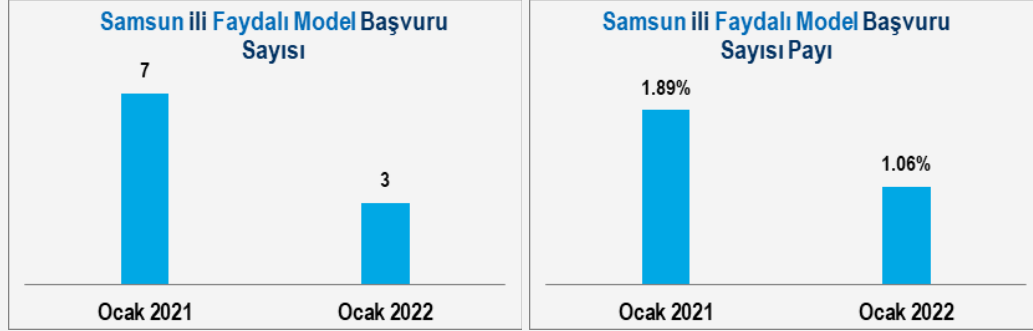
Kaynak: turkpatent.gov.tr



FAYDALI MODEL BAŞVURU SAYILARI

Dönem	TÜRKİYE	SAMSUN	Samsun Pay (%)	Samsun Sıra
2021 Ocak	371	7	1.89%	(13)
2022 Ocak	283	3	1.06%	(20)
Değişim Oranı (%)	-23.7%	-57.1%		

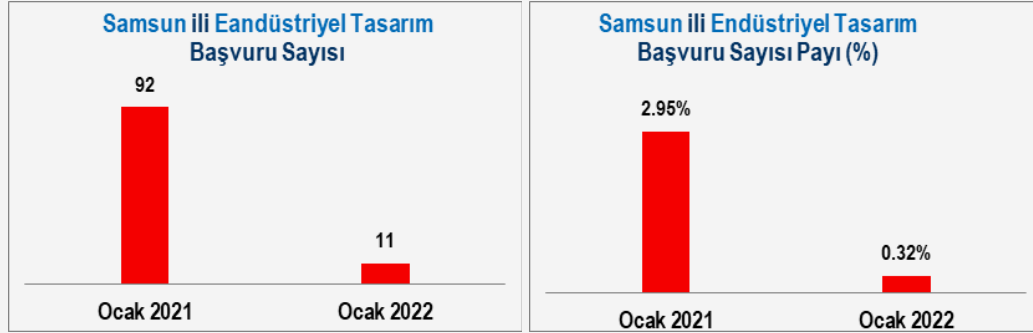
Kaynak: turkpatent.gov.tr



ENDÜSTRİYEL TASARIM BAŞVURU SAYILARI

Dönem	DOSYA		TASARIM		Samsun Pay (%)		Samsun Sıra	
	TÜRKİYE	SAMSUN	TÜRKİYE	SAMSUN	DOSYA	TASARIM	DOSYA	TASARIM
2021 Ocak	911	91	3,120	92	9.99%	2.95%	(2)	(8)
2022 Ocak	806	9	3,452	11	1.12%	0.32%	(12)	(26)
Değişim Oranı (%)	-11.5%	-90.1%	10.6%	-88.0%				

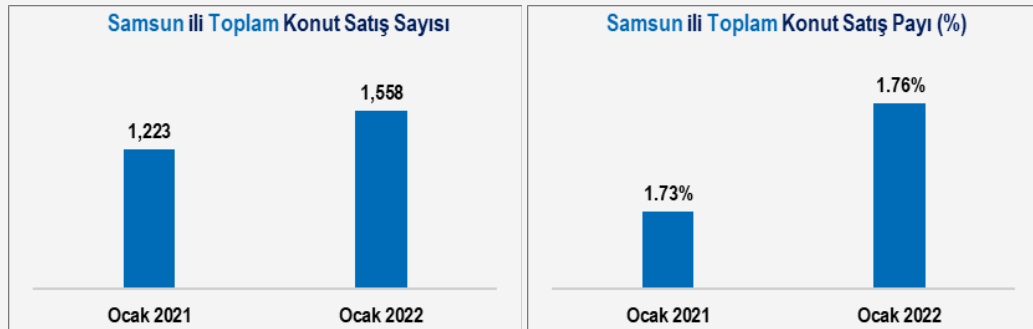
Kaynak: turkpatent.gov.tr



KONUT SATIŞ SAYILARI

Dönem	TOPLAM SATIŞ		YABANCI LARA SATIŞ		Samsun Pay (%)		Samsun Sıra	
	TÜRKİYE	SAMSUN	TÜRKİYE	SAMSUN	Toplam	Yabancı	Toplam	Yabancı
2021 Ocak	70,587	1,223	2,675	56	1.73%	2.09%	(17)	(8)
2022 Ocak	88,306	1,558	4,186	92	1.76%	2.20%	(15)	(9)
Değişim Oranı (%)	25.1%	27.4%	56.5%	64.3%				

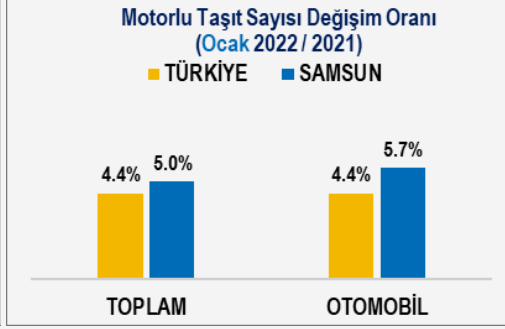
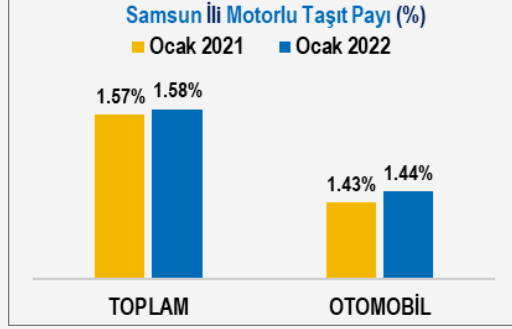
Kaynak: tuik.gov.tr



MOTORLU KARA TAŞITI SAYILARI

Dönem	T Ü R K İ Y E		S A M S U N		Samsun Pay (%)		Otomobil Oranı		Samsun Sıra	
	TOPLAM	OTOMOBİL	TOPLAM	OTOMOBİL	TOPLAM	OTOMOBİL	TÜRKİYE	SAMSUN	TOPLAM	OTOMOBİL
2021 Ocak	24,256,741	13,172,111	381,032	187,902	1.57%	1.43%	54.3%	49.3%	(18)	(18)
2022 Ocak	25,321,937	13,747,672	400,030	198,532	1.58%	1.44%	54.3%	49.6%	(18)	(17)
Değişim Oranı (%)	4.4%	4.4%	5.0%	5.7%						

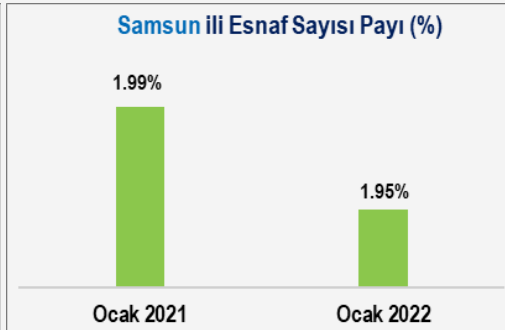
Kaynak: tuik.gov.tr



ESNAF SAYISI (FAAL)

Dönem	T Ü R K İ Y E	S A M S U N	Samsun Pay (%)	Samsun Sıra
2021 Ocak	2,009,537	39,920	1.99%	(15)
2022 Ocak	2,043,541	39,922	1.95%	(15)
Değişim Oranı (%)	1.69%	0.01%		

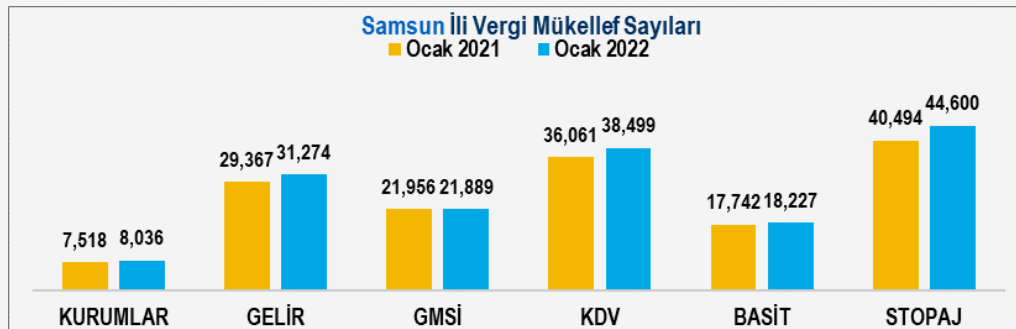
Kaynak: tesk.org.tr



VERGİ MÜKELLEFLERİ SAYILARI

Vergi Türü	T Ü R K İ Y E		S A M S U N		Değişim (%)		Samsun Pay (%)		Samsun Sıra	
	Ocak // 2021	2022	2021	2022	TÜRKİYE	SAMSUN	2021	2022	2021	2022
KURUMLAR	925,725	991,975	7,518	8,036	7.2%	6.9%	0.81%	0.81%	(21)	(21)
GELİR	2,100,804	2,245,896	29,367	31,274	6.9%	6.5%	1.40%	1.39%	(17)	(17)
GMSİ	2,053,745	2,098,773	21,956	21,889	2.2%	-0.3%	1.07%	1.04%	(16)	(16)
KDV	2,967,243	3,177,625	36,061	38,499	7.1%	6.8%	1.22%	1.21%	(17)	(17)
BASİT	812,296	838,128	17,742	18,227	3.2%	2.7%	2.18%	2.17%	(14)	(15)
STOPAJ	3,265,367	3,525,467	40,494	44,600	8.0%	10.1%	1.24%	1.27%	(19)	(18)

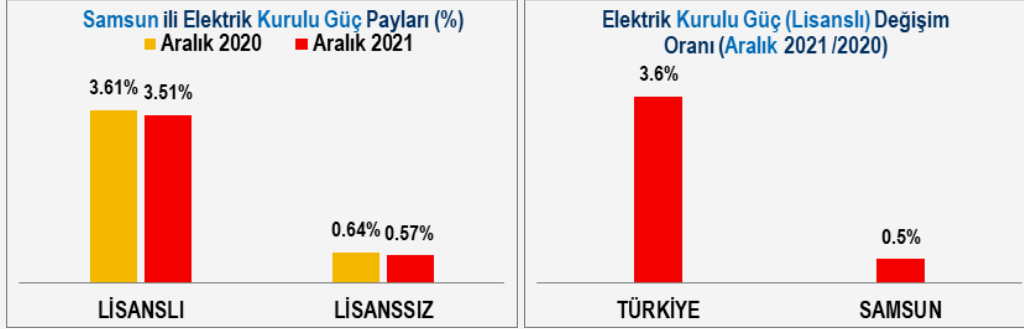
Kaynak: gib.gov.tr



ELEKTRİK KURULU GÜÇ (MW)

Dönem	LİSANSLI (MW)		LİSANSSIZ (MW)		TOPLAM (MW)		Samsun Pay (%)			Samsun Sıra	
	TÜRKİYE	SAMSUN	TÜRKİYE	SAMSUN	TÜRKİYE	SAMSUN	Lisanslı	Lisanssız	Toplam	Lisanslı	Lisanssız
2020 Aralık	89,067	3,220	6,823	43.3	95,891	3,263	3.61%	0.64%	3.40%	(7)	(41)
2021 Aralık	92,273	3,234	7,547	43.3	99,820	3,278	3.51%	0.57%	3.28%	(8)	(42)
Değişim Oranı (%)	3.6%	0.5%	10.6%	0.0%	4.1%	0.5%					

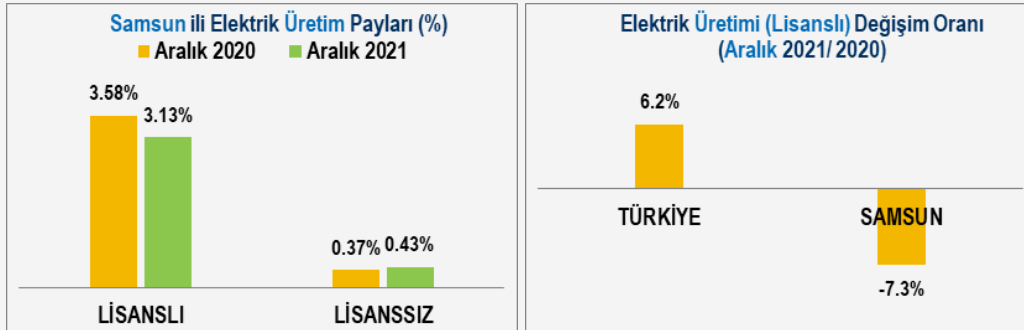
Kaynak: epdk.gov.tr



ELEKTRİK ÜRETİMİ (MWh)

Dönem	LİSANSLI (MWh)		LİSANSSIZ (MWh)		TOPLAM (MWh)		Samsun Pay (%)			Samsun Sıra	
	TÜRKİYE	SAMSUN	TÜRKİYE	SAMSUN	TÜRKİYE	SAMSUN	Lisanslı	Lisanssız	Toplam	Lisanslı	Lisanssız
2020 Aralık	26,795,280	960,078	550,113	2,019	27,345,393	962,097	3.58%	0.37%	3.52%	(12)	(47)
2021 Aralık	28,463,184	890,459	534,261	2,293	28,997,445	892,753	3.13%	0.43%	3.08%	(12)	(47)
Değişim Oranı (%)	6.2%	-7.3%	-2.9%	13.6%	6.0%	-7.2%					

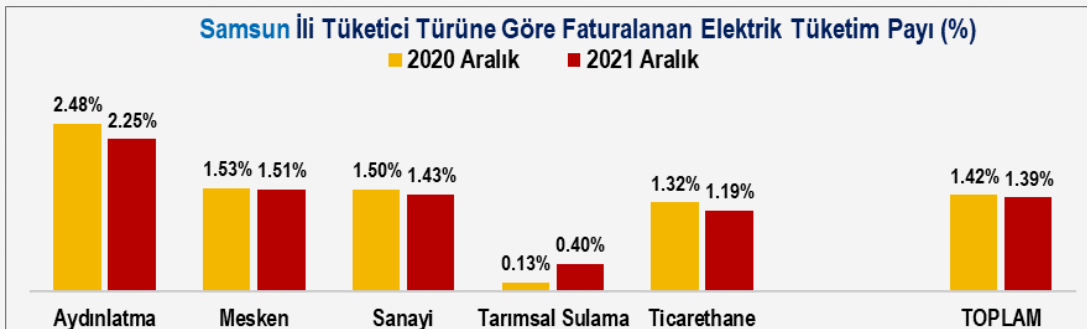
Kaynak: epdk.gov.tr



ELEKTRİK TÜKETİMİ (MWh)

Tüketici Türü	TÜRKİYE		SAMSUN		Samsun Pay (%)		Değişim (%)		Samsun Sıra	
	Aralık // 2020	2021	2020	2021	2020	2021	TÜRKİYE	SAMSUN	2020	2021
Aydınlatma	495,875	555,290	12,282	12,511	2.48%	2.25%	12.0%	1.9%	(7)	(9)
Mesken	5,423,532	5,361,467	82,749	80,691	1.53%	1.51%	-1.1%	-2.5%	(17)	(17)
Sanayi	9,338,797	9,805,531	140,524	140,523	1.50%	1.43%	5.0%	0.0%	(21)	(23)
Tarımsal Sulama	1,107,318	520,985	1,406	2,091	0.13%	0.40%	-53.0%	48.7%	(36)	(29)
Ticarethane	4,797,529	5,496,217	63,090	65,458	1.32%	1.19%	14.6%	3.8%	(14)	(19)
TOPLAM	21,163,051	21,739,489	300,051	301,273	1.42%	1.39%	2.7%	0.4%	(22)	(22)

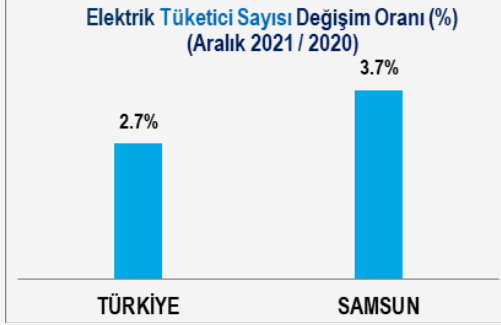
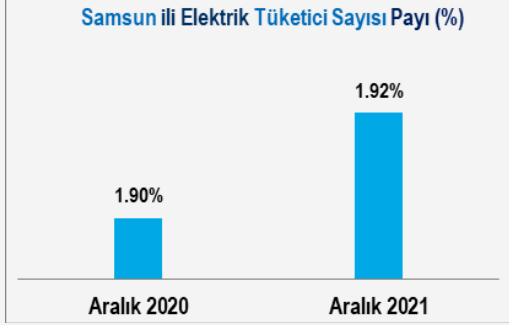
Kaynak: epdk.gov.tr, faturalanan



ELEKTRİK TÜKETİCİ SAYISI

Dönem	TÜRKİYE	SAMSUN	Samsun Pay (%)	Samsun Sıra
2020 Aralık	46,082,450	876,162	1.90%	(12)
2021 Aralık	47,311,976	908,787	1.92%	(11)
Değişim Oranı (%)	2.7%	3.7%		

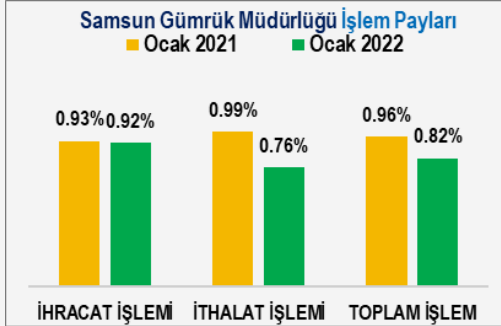
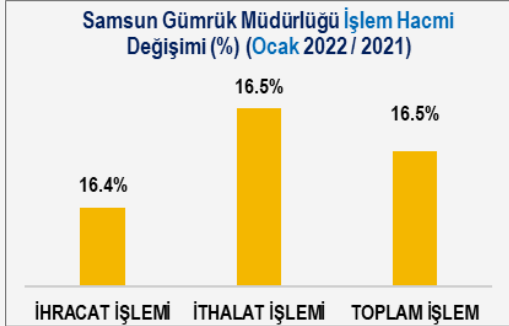
Kaynak: epdk.gov.tr



GÜMRÜK İŞLEM HACMİ (Milyar \$)

Dönem	TÜRKİYE DIŞ TİCARET			Samsun Gümrük Müdürlüğü			Samsun Gümrük Müdürlüğü Payı (%)		
	İhracat	İthalat	Toplam	İhracat İşlemi	İthalat İşlemi	Toplam İşlem	İhracat İşlemi	İthalat İşlemi	Toplam İşlem
2021 Ocak	14.2	17.8	32.1	0.13	0.18	0.31	0.93%	0.99%	0.96%
2022 Ocak	16.7	26.8	43.5	0.15	0.20	0.36	0.92%	0.76%	0.82%
Değişim Oranı (%)	17.2%	50.6%	35.8%	16.4%	16.5%	16.5%			

Kaynak: tuik.gov.tr





Avrupa İş Desteği Yanınızda