



# TSO İSTATİSTİK BÜLTEN



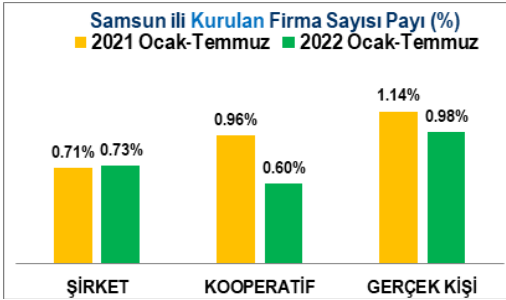
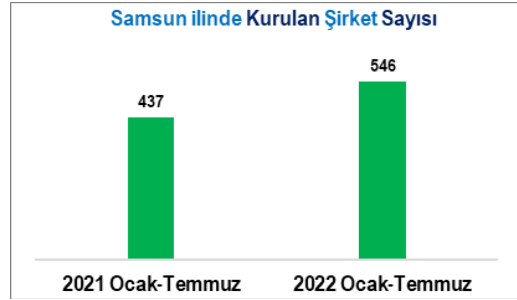
Avrupa İş Desteği Yanınızda

TEMmuz 2022

## KURULAN FİRMA SAYILARI (TOBB)

Dönem	Şirket		Kooperatif		Gerçek Kişi		Samsun Pay (%)			Samsun Sıra		
	Türkiye	Samsun	Türkiye	Samsun	Türkiye	Samsun	Şirket	Kooperatif	Gerçek Kişi	Şirket	Kooperatif	Gerçek Kişi
2021 Ocak-Temmuz	61,404	437	835	8	15,880	181	0.71%	0.96%	1.14%	(22)	(37)	(20)
2022 Ocak-Temmuz	74,367	546	1,006	6	14,275	140	0.73%	0.60%	0.98%	(21)	(47)	(23)
Değişim Oranı (%)	21.1%	24.9%	20.5%	-25.0%	-10.1%	-22.7%						

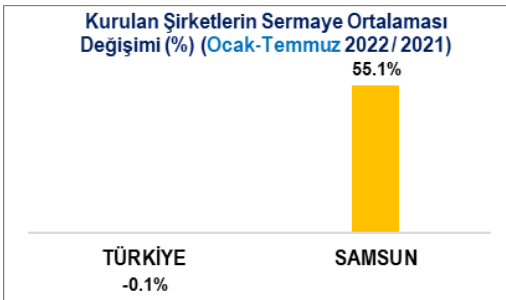

Kaynak: tobb.org.tr



## KURULAN FİRMALARIN SERMAYE DURUMU (TOBB)

Dönem	Kurulan Şirket		Kurulan Şirket Sermayesi		Firma Başına Sermaye (TL)		Samsun Pay (%)		Samsun Sıra (Sermaye)
	Türkiye	Samsun	Türkiye	Samsun	Türkiye	Samsun	Şirket	Sermaye	
2021 Ocak-Temmuz	61,404	437	48,143,178,841	178,360,000	784,040	408,146	0.71%	0.37%	(26)
2022 Ocak-Temmuz	74,367	546	58,234,021,165	345,561,500	783,063	632,897	0.73%	0.59%	(28)
Değişim Oranı (%)	21.1%	24.9%	21.0%	93.7%	-0.1%	55.1%			

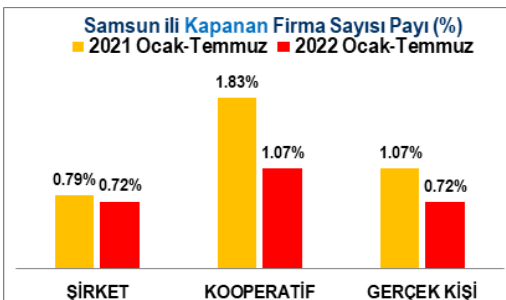
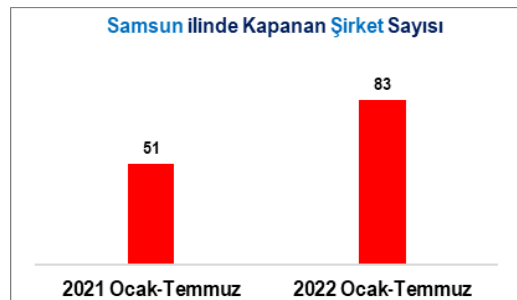
Kaynak: tobb.org.tr (TL)



## KAPANAN FİRMA SAYILARI (TOBB)

Dönem	Şirket		Kooperatif		Gerçek Kişi		Samsun Pay (%)			Samsun Sıra		
	Türkiye	Samsun	Türkiye	Samsun	Türkiye	Samsun	Şirket	Kooperatif	Gerçek Kişi	Şirket	Kooperatif	Gerçek Kişi
2021 Ocak-Temmuz	6,465	51	273	5	12,026	129	0.79%	1.83%	1.07%	(16)	(18)	(21)
2022 Ocak-Temmuz	11,547	83	467	5	12,682	91	0.72%	1.07%	0.72%	(20)	(25)	(24)
Değişim Oranı (%)	83.3%	82.5%	138.4%	200.0%	5.5%	-28.6%						

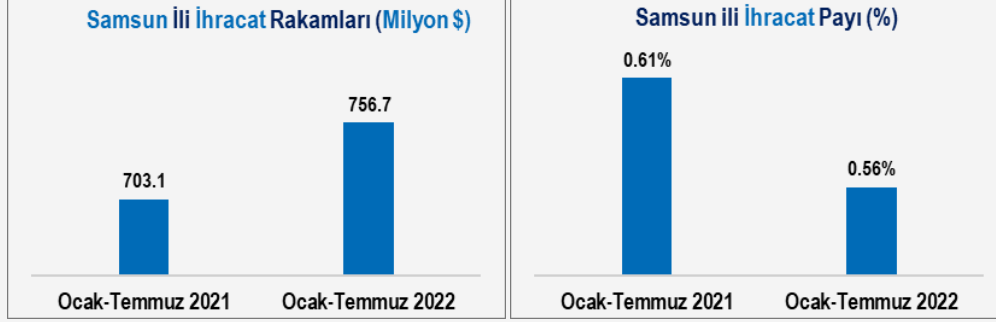
Kaynak: tobb.org.tr



## İHRACAT

Dönem	İHRACAT (Milyon \$)			
	TÜRKİYE	SAMSUN	Samsun Pay (%)	Samsun Sıra
2021 Ocak-Temmuz	115,032.7	703.1	0.61%	(19)
2022 Ocak-Temmuz	134,957.6	756.7	0.56%	(19)
Değişim Oranı (%)	17.3%	7.6%		


Kaynak: tuik.gov.tr



## İTHALAT

Dönem	İTHALAT (Milyon \$)			
	TÜRKİYE	SAMSUN	Samsun Pay (%)	Samsun Sıra
2021 Ocak-Temmuz	141,070.2	572.1	0.41%	(22)
2022 Ocak-Temmuz	194,739.8	630.9	0.32%	(23)
Değişim Oranı (%)	38.0%	10.3%		

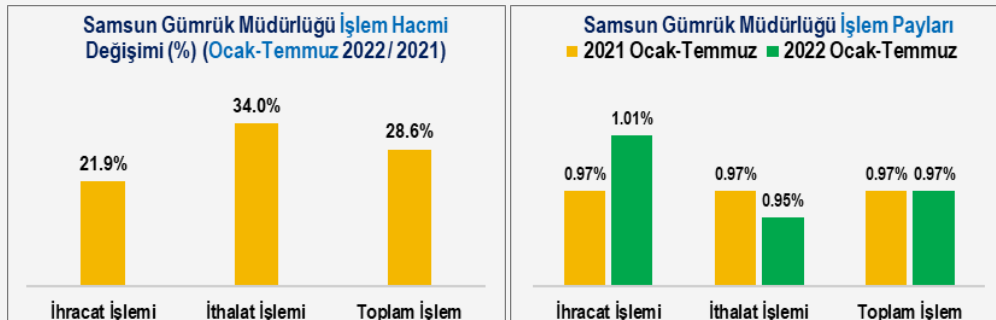
Kaynak: tuik.gov.tr



## GÜMRÜK İŞLEM HACMİ (MİLYON \$)

Dönem	TÜRKİYE DIŞ TİCARET			Samsun Gümrük Müdürlüğü			Samsun Gümrük Müdürlüğü Payı (%)		
	İhracat	İthalat	Toplam	İhracat İşlemi	İthalat İşlemi	Toplam İşlem	İhracat İşlemi	İthalat İşlemi	Toplam İşlem
2021 Ocak-Temmuz	115,032.7	141,070.2	256,102.9	1,119.9	1,373.7	2,493.6	0.97%	0.97%	0.97%
2022 Ocak-Temmuz	134,957.6	194,739.8	329,697.4	1,365.6	1,841.1	3,206.6	1.01%	0.95%	0.97%
Değişim Oranı (%)	17.3%	38.0%	28.7%	21.9%	34.0%	28.6%			

Kaynak: tuik.gov.tr

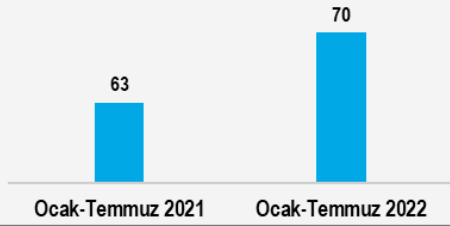


## YATIRIM TEŞVİK BELGELERİ

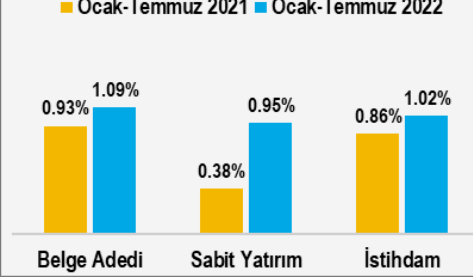
Dönem	Belge Adedi		Sabit Yatırım		İstihdam		Samsun Pay (%)			Samsun Sıra		
	TÜRKİYE	SAMSUN	TÜRKİYE	SAMSUN	TÜRKİYE	SAMSUN	Belge Adedi	Sabit Yatırım	İstihdam	Belge Adedi	Sabit Yatırım	İstihdam
			(Milyon TL)									
2021 Ocak-Temmuz	6,802	63	125,401.9	480.4	173,439	1,496	0.93%	0.38%	0.86%	(23)	(43)	(32)
2022 Ocak-Temmuz	6,439	70	257,111.2	2,448.8	184,159	1,872	1.09%	0.95%	1.02%	(24)	(30)	(35)
Değişim (%)	-5.3%	11.1%	105.0%	409.7%	6.2%	25.1%						

Kaynak: sanayi.gov.tr

## Samsun İli Yatırım Teşvik Belge Sayısı



## Samsun İli Yatırım Teşvik Belge Payları

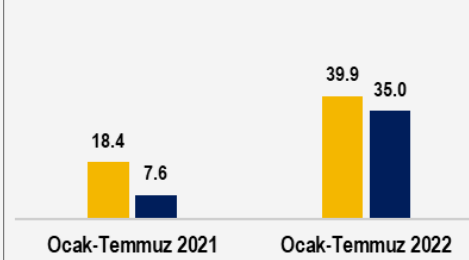


## YATIRIM TEŞVİK BELGESİ BAŞINA YATIRIM VE İSTİHDAM

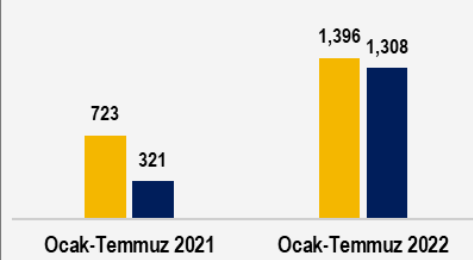
Dönem	Belge Başına				İstihdam Başına Yatırım	
	Yatırım		İstihdam		TÜRKİYE	SAMSUN
	TÜRKİYE	SAMSUN	TÜRKİYE	SAMSUN	TÜRKİYE	SAMSUN
2021 Ocak-Temmuz	18.4	7.6	25	24	723	321
2022 Ocak-Temmuz	39.9	35.0	29	27	1,396	1,308
Değişim (%)	116.6%	358.7%	12.2%	12.6%	93.1%	307.3%

Kaynak: sanayi.gov.tr

## Belge Başına Yatırım Tutarı (Milyon TL)



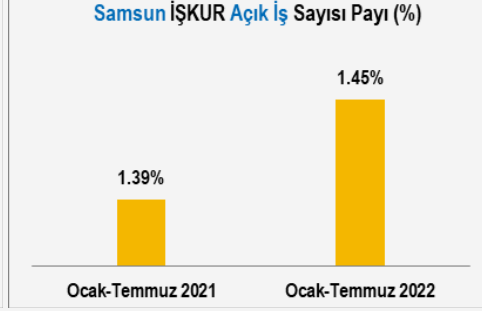
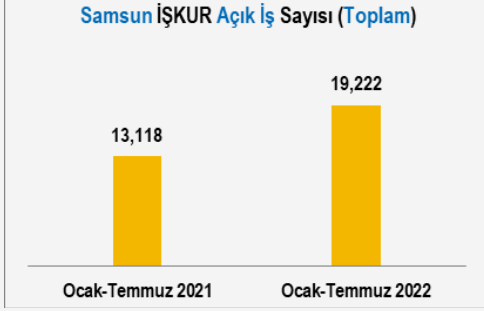
## İstihdam Başına Yatırım Tutarı (Bin TL)



## AÇIK İŞ (İŞKUR)

Dönem	TÜRKİYE			SAMSUN			Samsun Pay (%)			Samsun Sıra		
	ÖZEL	KAMU	TOPLAM	ÖZEL	KAMU	TOPLAM	ÖZEL	KAMU	TOPLAM	ÖZEL	KAMU	TOPLAM
2021 Ocak-Temmuz	929,597	11,141	940,738	12,881	237	13,118	1.39%	2.13%	1.39%	(20)	(4)	(20)
2022 Ocak-Temmuz	1,309,573	19,825	1,329,398	19,186	36	19,222	1.47%	0.18%	1.45%	(18)	(27)	(18)
Değişim Oranı (%)	40.9%	77.9%	41.3%	48.9%	-84.8%	46.5%						

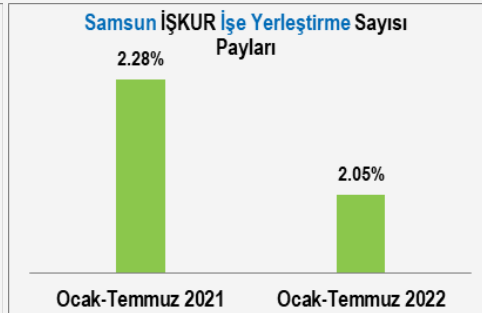
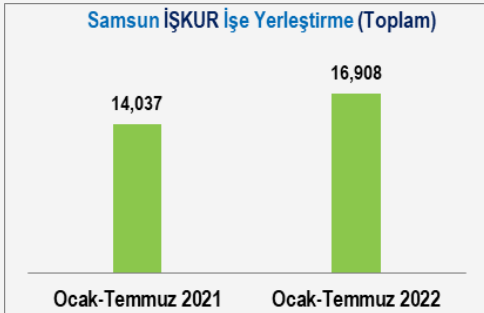
Kaynak: işkur.gov.tr



## İŞE YERLEŞTİRME (İŞKUR)

Dönem	TÜRKİYE			SAMSUN			Samsun Pay (%)			Samsun Sıra		
	ÖZEL	KAMU	TOPLAM	ÖZEL	KAMU	TOPLAM	ÖZEL	KAMU	TOPLAM	ÖZEL	KAMU	TOPLAM
2021 Ocak-Temmuz	600,844	14,636	615,480	13,838	199	14,037	2.30%	1.36%	2.28%	(10)	(8)	(9)
2022 Ocak-Temmuz	812,739	10,448	823,187	16,811	97	16,908	2.07%	0.93%	2.05%	(13)	(12)	(13)
Değişim Oranı (%)	35.3%	-28.6%	33.7%	21.5%	-51.3%	20.5%						

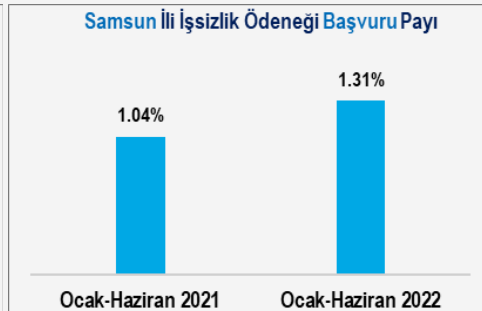
Kaynak: işkur.gov.tr



## İŞSİZLİK ÖDENEĞİ (İŞKUR)

Dönem	TÜRKİYE		SAMSUN		Samsun Pay (%)		Samsun Sıra	
	BAŞVURU	HAKEDEN	BAŞVURU	HAKEDEN	BAŞVURU	HAKEDEN	BAŞVURU	HAKEDEN
2021 Ocak-Haziran	564,274	161,722	5,859	1,871	1.04%	1.16%	(22)	(18)
2022 Ocak-Haziran	832,533	406,549	10,911	5,304	1.31%	1.30%	(15)	(15)
Değişim Oranı (%)	47.5%	151.4%	86.2%	183.5%				

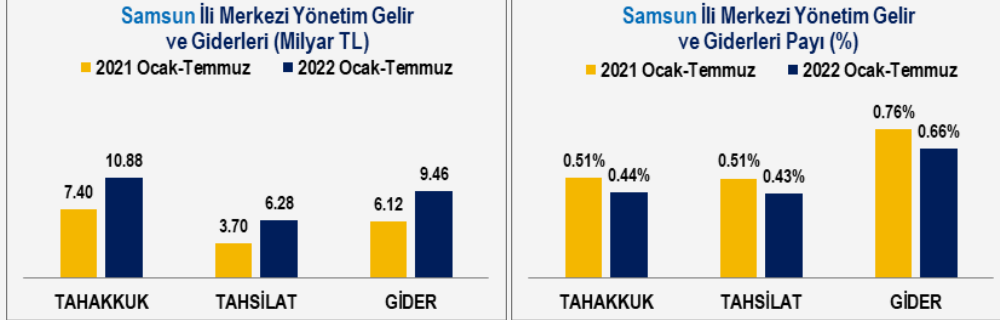
Kaynak: işkur.gov.tr



## MERKEZİ YÖNETİM BÜTÇE GELİR VE GİDERLERİ (MİLYAR TL)

Dönem	TAHAKKUK		TAHSİLAT		GİDER		Samsun Pay (%)			Samsun Sıra		
	Türkiye	Samsun	Türkiye	Samsun	Türkiye	Samsun	Tahakkuk	Tahsilat	Gider	Tahakkuk	Tahsilat	Gider
2021 Ocak-Temmuz	1444.4	7.40	726.1	3.70	804.4	6.12	0.51%	0.51%	0.76%	(22)	(14)	(11)
2022 Ocak-Temmuz	2490.8	10.88	1462.4	6.28	1432.8	9.46	0.44%	0.43%	0.66%	(21)	(16)	(12)
Değişim (%)	72.5%	46.9%	101.4%	69.7%	78.1%	54.6%						

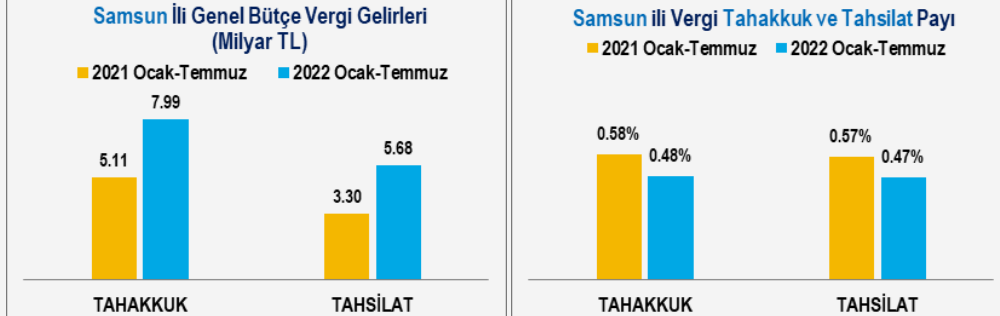
Kaynak: muhasebat.hmb.gov.tr



## VERGİ TAHAKKUK VE TAHSİLATI (MİLYAR TL)

Dönem	TAHAKKUK		TAHSİLAT		Samsun Pay (%)		Samsun Sıra	
	TÜRKİYE	SAMSUN	TÜRKİYE	SAMSUN	Tahakkuk	Tahsilat	Tahakkuk	Tahsilat
2021 Ocak-Temmuz	879.6	5.11	581.7	3.30	0.58%	0.57%	(18)	(14)
2022 Ocak-Temmuz	1671.3	7.99	1202.6	5.68	0.48%	0.47%	(17)	(16)
Değişim Oranı (%)	90.0%	56.4%	106.8%	72.1%				

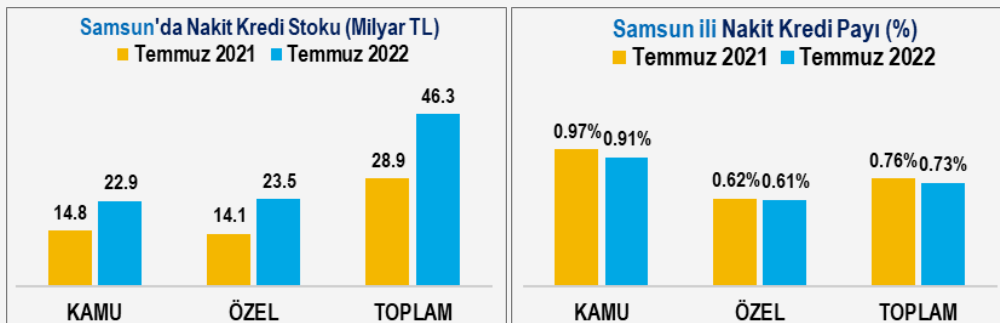
Kaynak: muhasebat.hmb.gov.tr



## NAKİT KREDİ STOKU (MİLYAR TL)

Dönem	TÜRKİYE			SAMSUN			Samsun Pay (%)			Samsun Sıra		
	KAMU	ÖZEL	TOPLAM	KAMU	ÖZEL	TOPLAM	KAMU	ÖZEL	TOPLAM	KAMU	ÖZEL	TOPLAM
2021 Temmuz	1,532.3	2,271.2	3,803.5	14.8	14.1	28.9	0.97%	0.62%	0.76%	(19)	(17)	(19)
2022 Temmuz	2,505.8	3,844.2	6,350.0	22.9	23.5	46.3	0.91%	0.61%	0.73%	(17)	(17)	(16)
Değişim (%)	63.5%	69.3%	67.0%	54.2%	66.9%	60.4%						


Kaynak: riskmerkezi.org



## KARŞILIKSIZ ÇEKLER

Dönem	ADET		TUTAR (Milyon TL)		Samsun Pay (%)		Samsun Sıra	
	TÜRKİYE	SAMSUN	TÜRKİYE	SAMSUN	ADET	TUTAR	ADET	TUTAR
2021 Ocak-Temmuz	84,043	1,261	6,967.4	65.0	1.50%	0.93%	(14)	(23)
2022 Ocak-Temmuz	70,534	861	9,716.8	87.4	1.22%	0.90%	(16)	(18)
Değişim Oranı (%)	-16.1%	-31.7%	39.5%	34.5%				


Kaynak: riskmerkezi.org



## İBRAZINDA ÖDENEN ÇEKLER

Dönem	ADET		TUTAR (Milyar TL)		Samsun Pay (%)		Samsun Sıra	
	TÜRKİYE	SAMSUN	TÜRKİYE	SAMSUN	ADET	TUTAR	ADET	TUTAR
2021 Ocak-Temmuz	7,985,423	104,699	676.5	5.87	1.31%	0.87%	(14)	(15)
2022 Ocak-Temmuz	9,262,990	121,947	1,270.6	10.84	1.32%	0.85%	(14)	(17)
Değişim Oranı (%)	16.0%	16.5%	87.8%	84.6%				

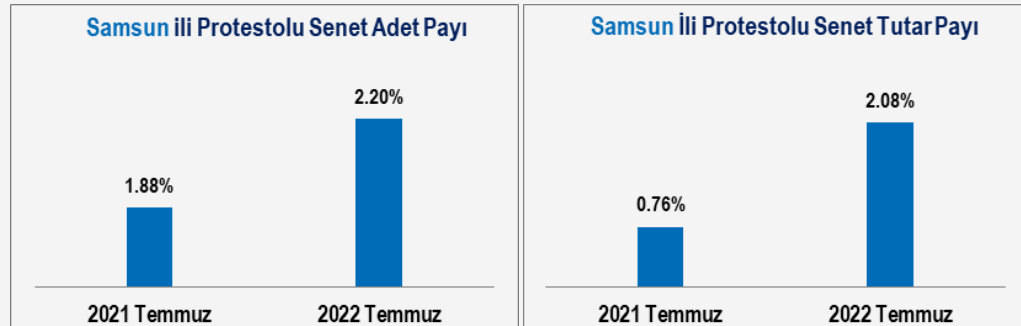
Kaynak: riskmerkezi.org



## PROTESTOLU SENETLER

Aylar	ADET		TUTAR (TL)		Samsun Pay (%)		Samsun Sıra	
	TÜRKİYE	SAMSUN	TÜRKİYE	SAMSUN	ADET	TUTAR	ADET	TUTAR
2021 Temmuz	35,220	663	911,110,067	6,936,111	1.88%	0.76%	(10)	(21)
2022 Temmuz	25,256	555	998,924,878	20,776,823	2.20%	2.08%	(8)	(8)
Değişim Oranı (%)	-28.3%	-16.3%	9.6%	199.5%				

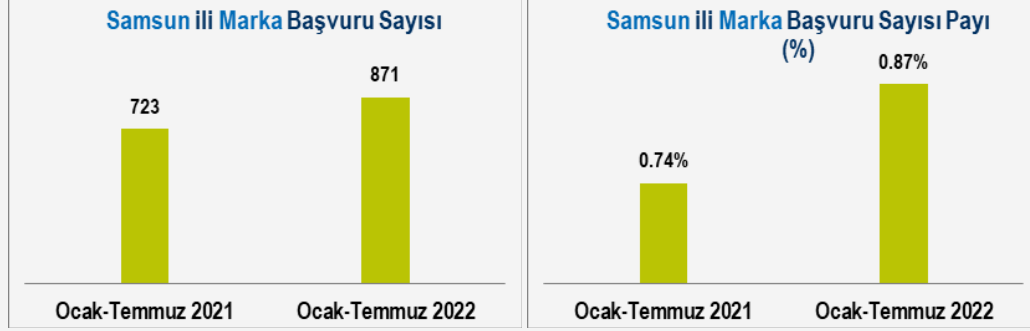
Kaynak: riskmerkezi.org



## MARKA BAŞVURU SAYILARI

Dönem	TÜRKİYE	SAMSUN	Samsun Pay (%)	Samsun Sıra
2021 Ocak-Temmuz	98,009	723	0.74%	(20)
2022 Ocak-Temmuz	99,661	871	0.87%	(18)
Değişim Oranı (%)	1.69%	20.5%		

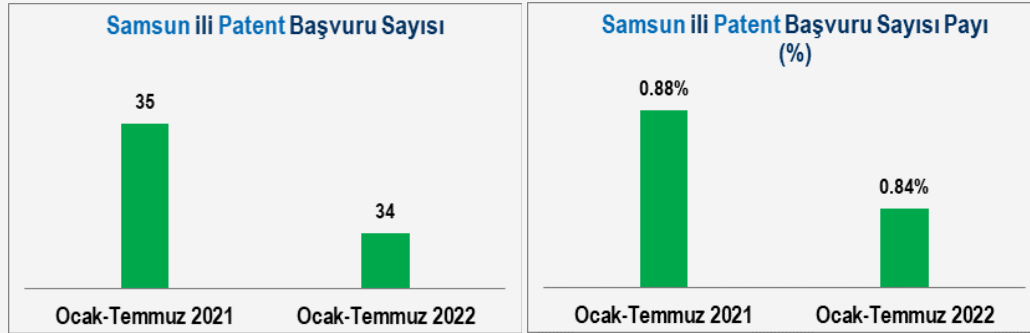
Kaynak: turkpatent.gov.tr



## PATENT BAŞVURU SAYILARI

Dönem	TÜRKİYE	SAMSUN	Samsun Pay (%)	Samsun Sıra
2021 Ocak-Temmuz	3,956	35	0.88%	(19)
2022 Ocak-Temmuz	4,059	34	0.84%	(20)
Değişim Oranı (%)	2.6%	-2.9%		

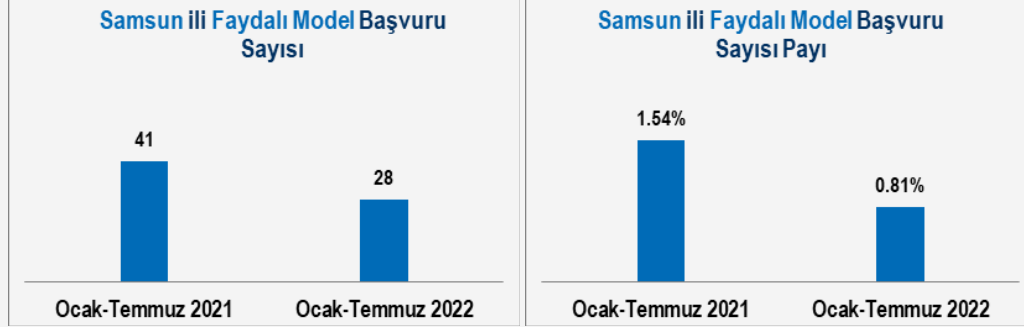
Kaynak: turkpatent.gov.tr



## FAYDALI MODEL BAŞVURU SAYILARI

Dönem	TÜRKİYE	SAMSUN	Samsun Pay (%)	Samsun Sıra
2021 Ocak-Temmuz	2,671	41	1.54%	(13)
2022 Ocak-Temmuz	3,441	28	0.81%	(34)
Değişim Oranı (%)	28.8%	-31.7%		

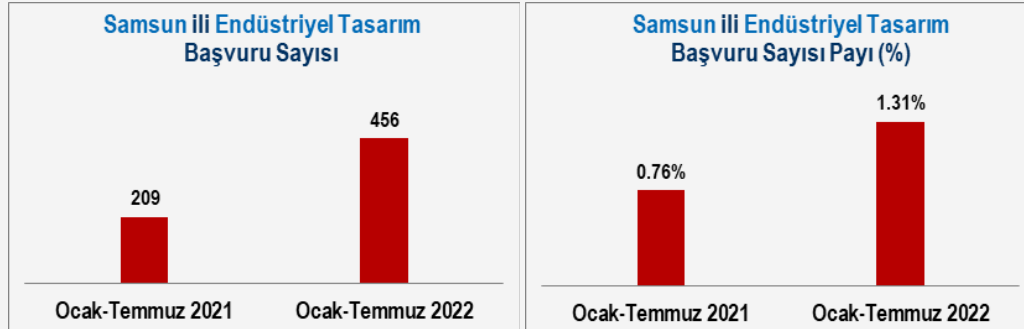
Kaynak: turkpatent.gov.tr



## ENDÜSTRİYEL TASARIM BAŞVURU SAYILARI

Dönem	DOSYA		TASARIM		Samsun Pay (%)		Samsun Sıra	
	TÜRKİYE	SAMSUN	TÜRKİYE	SAMSUN	DOSYA	TASARIM	DOSYA	TASARIM
2021 Ocak-Temmuz	8,183	156	27,435	209	1.91%	0.76%	(10)	(15)
2022 Ocak-Temmuz	8,957	92	34,898	456	1.03%	1.31%	(20)	(16)
Değişim Oranı (%)	9.5%	-41.0%	27.2%	118.2%				

Kaynak: turkpatent.gov.tr

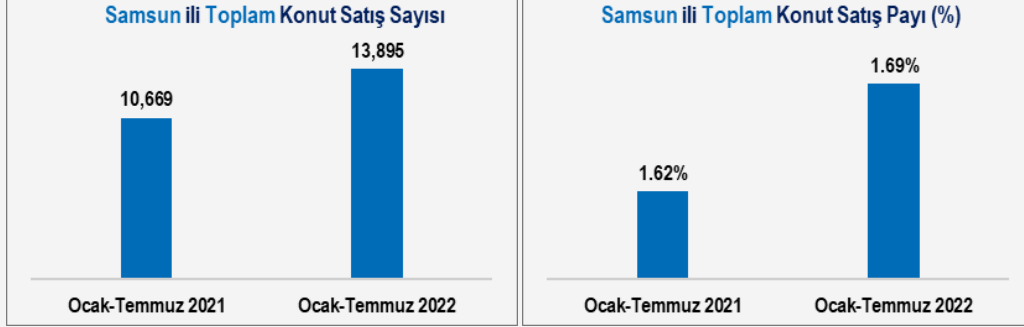




## KONUT SATIŞ SAYILARI

Dönem	TÜRKİYE	SAMSUN	Samsun Pay (%)	Samsun Sıra
2021 Ocak-Temmuz	660,595	10,669	1.62%	(19)
2022 Ocak-Temmuz	820,300	13,895	1.69%	(16)
Değişim Oranı (%)	24.2%	30.2%		

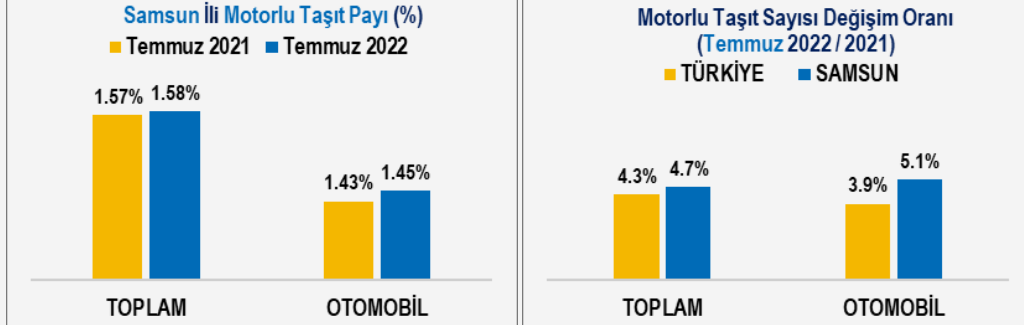
Kaynak: tuik.gov.tr



## MOTORLU KARA TAŞITI SAYILARI

Dönem	TOPLAM ARAÇ		OTOMOBİL		Samsun Pay (%)		Otomobil Oranı		Samsun Sıra	
	TÜRKİYE	SAMSUN	TÜRKİYE	SAMSUN	TOPLAM OTOMOBİL	TÜRKİYE	SAMSUN	TOPLAM OTOMOBİL	TÜRKİYE	SAMSUN
2021 Temmuz	24,841,868	390,231	13,501,223	192,979	1.57%	1.43%	54.3%	49.5%	(18)	(18)
2022 Temmuz	25,920,661	408,664	14,026,438	202,847	1.58%	1.45%	54.1%	49.6%	(18)	(17)
Değişim Oranı (%)	4.3%	4.7%	3.9%	5.1%						

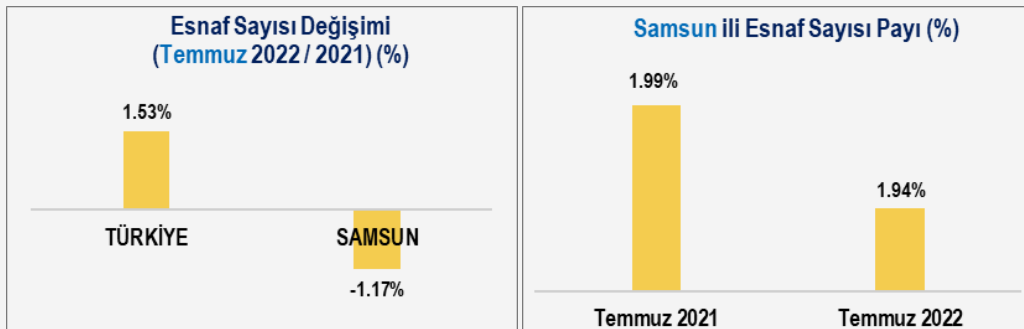
Kaynak: tuik.gov.tr



## ESNAF SAYISI (FAAL)

Dönem	TÜRKİYE	SAMSUN	Samsun Pay (%)	Samsun Sıra
2021 Temmuz	2,056,459	41,008	1.99%	(14)
2022 Temmuz	2,088,007	40,527	1.94%	(16)
Değişim Oranı (%)	1.53%	-1.17%		

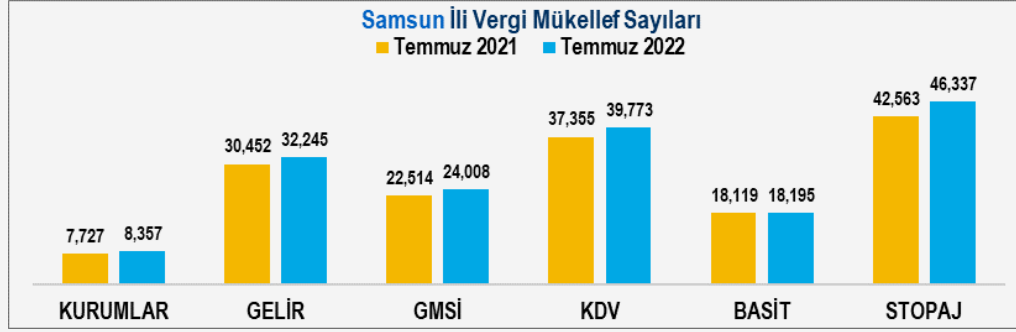
Kaynak: tesk.org.tr



## VERGİ MÜKELLEF SAYILARI

Vergi Türü	2021 Temmuz				2022 Temmuz				Değişim Oranı (%)	
	TÜRKİYE	SAMSUN	Pay (%)	Sıra	TÜRKİYE	SAMSUN	Pay (%)	Sıra	TÜRKİYE	SAMSUN
KURUMLAR	961,091	7,727	0.80%	(21)	1,028,246	8,357	0.81%	(21)	7.0%	8.2%
GELİR	2,181,945	30,452	1.40%	(16)	2,303,181	32,245	1.40%	(16)	5.6%	5.9%
GMSİ	2,124,268	22,514	1.06%	(16)	2,278,691	24,008	1.05%	(16)	7.3%	6.6%
KDV	3,084,934	37,355	1.21%	(17)	3,268,424	39,773	1.22%	(17)	5.9%	6.5%
BASİT	834,172	18,119	2.17%	(15)	837,180	18,195	2.17%	(15)	0.4%	0.4%
STOPAJ	3,408,339	42,563	1.25%	(19)	3,635,122	46,337	1.27%	(18)	6.7%	8.9%

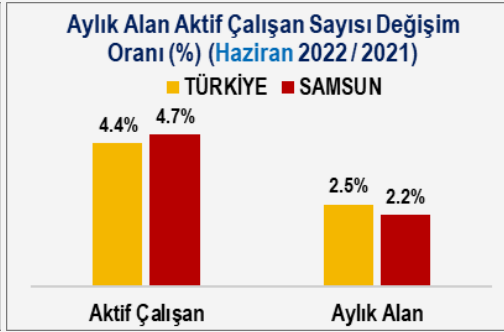
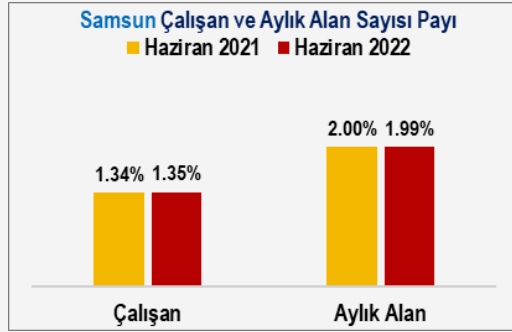
Kaynak: gib.gov.tr



## SOSYAL GÜVENLİK (AKTİF ÇALIŞAN VE AYLIK ALAN) (SOSYAL GÜVENLİK KAPSAMINDA)

Dönem	Aktif Çalışan		Aylık Alan		Samsun Pay (%)		Aylık Alan Çalışan Oranı		Samsun Sıra	
	TÜRKİYE	SAMSUN	TÜRKİYE	SAMSUN	Çalışan	Aylık Alan	TÜRKİYE	SAMSUN	Çalışan	Aylık Alan
2021 Haziran	24,563,586	329,822	13,484,082	269,206	1.34%	2.00%	54.9%	81.6%	(17)	(12)
2022 Haziran	25,650,779	345,331	13,824,426	275,158	1.35%	1.99%	53.9%	79.7%	(17)	(12)
Değişim Oranı (%)	4.4%	4.7%	2.5%	2.2%						

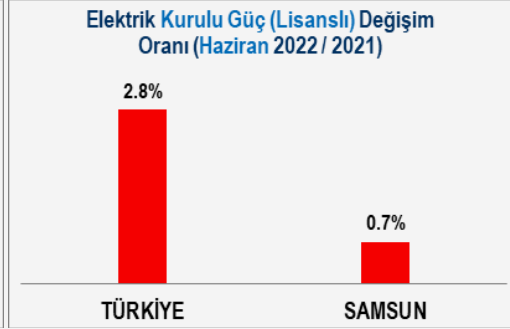
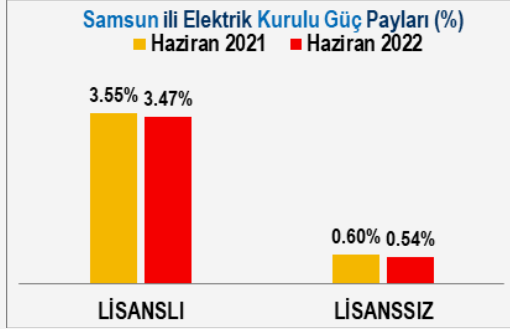
Kaynak: sgk.gov.tr



## ELEKTRİK KURULU GÜÇ (MW)

Dönem	LİSANSLI (MW)				LİSANSIZ (MW)				TOPLAM (MW)		
	TÜRKİYE	SAMSUN	Pay (%)	Sıra	TÜRKİYE	SAMSUN	Pay (%)	Sıra	TÜRKİYE	SAMSUN	Pay (%)
2021 Haziran	90,995.0	3,228.9	3.55%	(7)	7,167.4	43.3	0.60%	(42)	98,162.4	3,272.3	3.33%
2022 Haziran	93,567.4	3,250.9	3.47%	(8)	7,950.9	43.3	0.54%	(45)	101,518.3	3,294.3	3.25%
Değişim Oranı (%)	2.8%	0.7%			10.9%	0.0%			3.4%	0.7%	

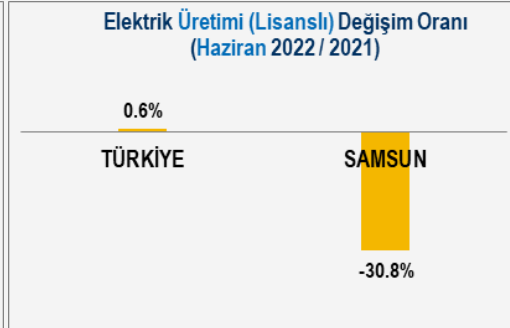
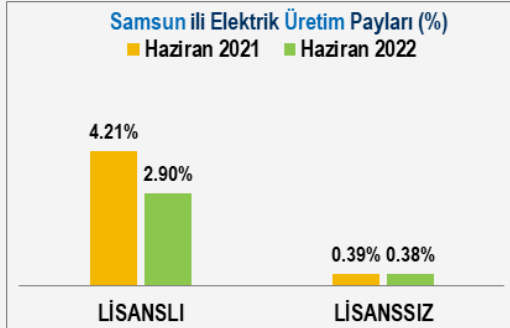
Kaynak: epdk.gov.tr



## ELEKTRİK ÜRETİMİ (MWh)

Dönem	LİSANSLI (MWh)				LİSANSIZ (MWh)				TOPLAM (MWh)		
	TÜRKİYE	SAMSUN	Pay (%)	Sıra	TÜRKİYE	SAMSUN	Pay (%)	Sıra	TÜRKİYE	SAMSUN	Pay (%)
2021 Haziran	25,635,231.4	1,079,388.4	4.21%	(7)	1,248,078.6	4,817.6	0.39%	(46)	26,883,310.0	1,084,205.9	4.03%
2022 Haziran	25,783,774.6	747,409.5	2.90%	(13)	1,287,641.1	4,895.0	0.38%	(47)	27,071,415.7	752,304.4	2.78%
Değişim Oranı (%)	0.6%	-30.8%			3.2%	1.6%			0.7%	-30.6%	

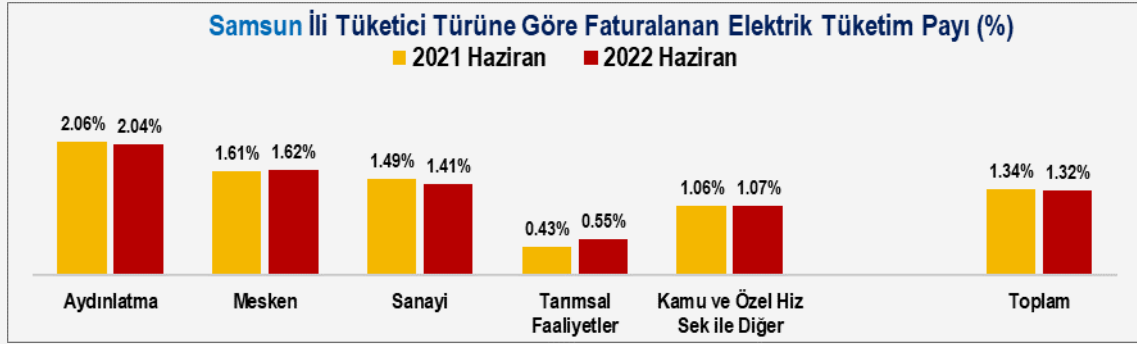
Kaynak: epdk.gov.tr



## ELEKTRİK TÜKETİMİ (MWH)

Tüketici Türü	2021 Haziran				2022 Haziran				Değişim Oranı (%)	
	TÜRKİYE	SAMSUN	Pay (%)	Sıra	TÜRKİYE	SAMSUN	Pay (%)	Sıra	TÜRKİYE	SAMSUN
Aydınlatma	349,118.8	7,209.1	2.06%	(12)	373,875.9	7,611.7	2.04%	(12)	7.1%	5.6%
Mesken	4,498,186.8	72,626.8	1.61%	(17)	4,495,279.9	72,858.7	1.62%	(16)	-0.1%	0.3%
Sanayi	9,465,890.4	140,770.6	1.49%	(23)	9,510,252.8	133,804.9	1.41%	(23)	0.5%	-4.9%
Tarımsal Faaliyetler	1,730,456.9	7,398.5	0.43%	(30)	1,441,156.9	7,923.7	0.55%	(30)	-16.7%	7.1%
Kamu ve Özel Hizmet	4,892,992.6	52,078.5	1.06%	(21)	5,490,738.4	58,858.6	1.07%	(20)	12.2%	13.0%
<b>TOPLAM</b>	<b>20,936,645.5</b>	<b>280,083.5</b>	<b>1.34%</b>	<b>(22)</b>	<b>21,311,303.8</b>	<b>281,057.7</b>	<b>1.32%</b>	<b>(23)</b>	<b>1.8%</b>	<b>0.3%</b>

Kaynak: epdk.gov.tr, faturalanan



## ELEKTRİK TÜKETİCİ SAYISI

Dönem	TÜRKİYE	SAMSUN	Samsun Pay (%)	Samsun Sıra
2021 Haziran	46,707,822	893,098	1.91%	(12)
2022 Haziran	47,826,500	920,492	1.92%	(11)
Değişim Oranı (%)	2.4%	3.1%		

Kaynak: epdk.gov.tr

