



TSO İSTATİSTİK BÜLTEN



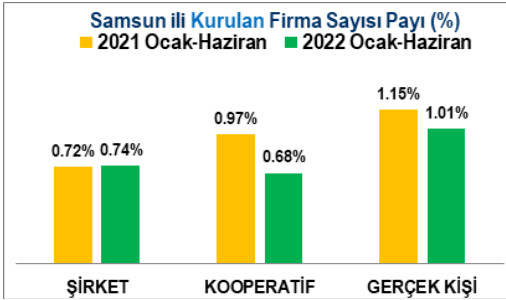
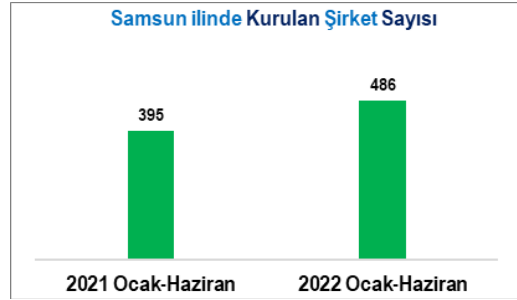
Avrupa İş Desteği Yanınızda

HAZİRAN 2022

KURULAN FİRMA SAYILARI (TOBB)

Dönem	Şirket		Kooperatif		Gerçek Kişi		Samsun Pay (%)			Samsun Sıra		
	Türkiye	Samsun	Türkiye	Samsun	Türkiye	Samsun	Şirket	Kooperatif	Gerçek Kişi	Şirket	Kooperatif	Gerçek Kişi
2021 Ocak-Haziran	54,669	395	723	7	14,329	165	0.72%	0.97%	1.15%	(22)	(36)	(20)
2022 Ocak-Haziran	66,021	486	885	6	12,679	128	0.74%	0.68%	1.01%	(21)	(44)	(22)
Değişim Oranı (%)	20.8%	23.0%	22.4%	-14.3%	-11.5%	-22.4%						

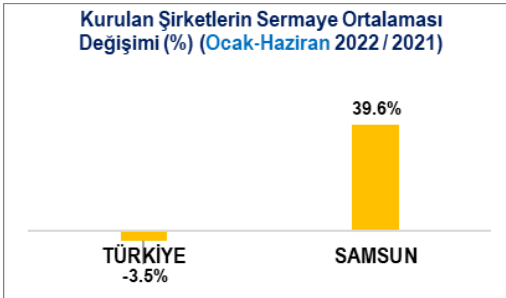
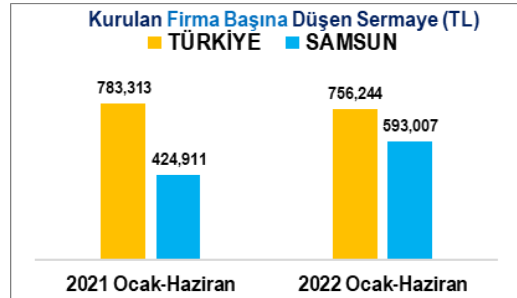
Kaynak: tobb.org.tr



KURULAN FİRMALARIN SERMAYE DURUMU (TOBB)

Dönem	Kurulan Şirket		Kurulan Şirket Sermayesi		Firma Başına Sermaye (TL)		Samsun Pay (%)		Samsun Sıra
	Türkiye	Samsun	Türkiye	Samsun	Türkiye	Samsun	Şirket	Sermaye	(Sermaye)
2021 Ocak-Haziran	54,669	395	42,822,952,757	167,840,000	783,313	424,911	0.72%	0.39%	(26)
2022 Ocak-Haziran	66,021	486	49,927,982,351	288,201,500	756,244	593,007	0.74%	0.58%	(28)
Değişim Oranı (%)	20.8%	23.0%	16.6%	71.7%	-3.5%	39.6%			

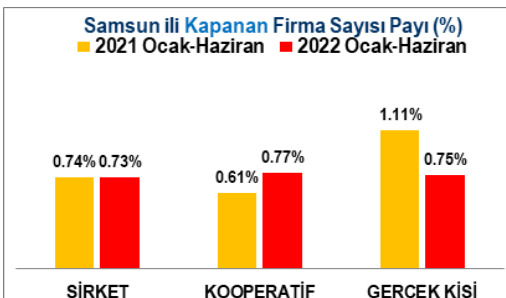
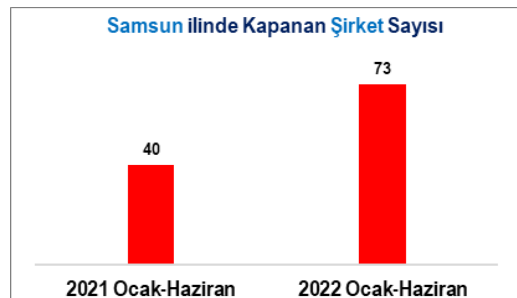
Kaynak: tobb.org.tr (TL)



KAPANAN FİRMA SAYILARI (TOBB)

Dönem	Şirket		Kooperatif		Gerçek Kişi		Samsun Pay (%)			Samsun Sıra		
	Türkiye	Samsun	Türkiye	Samsun	Türkiye	Samsun	Şirket	Kooperatif	Gerçek Kişi	Şirket	Kooperatif	Gerçek Kişi
2021 Ocak-Haziran	5,433	40	164	1	10,724	119	0.74%	0.61%	1.11%	(16)	(47)	(21)
2022 Ocak-Haziran	9,961	73	391	3	11,317	85	0.73%	0.77%	0.75%	(19)	(40)	(24)
Değişim Oranı (%)	83.3%	82.5%	138.4%	200.0%	5.5%	-28.6%						

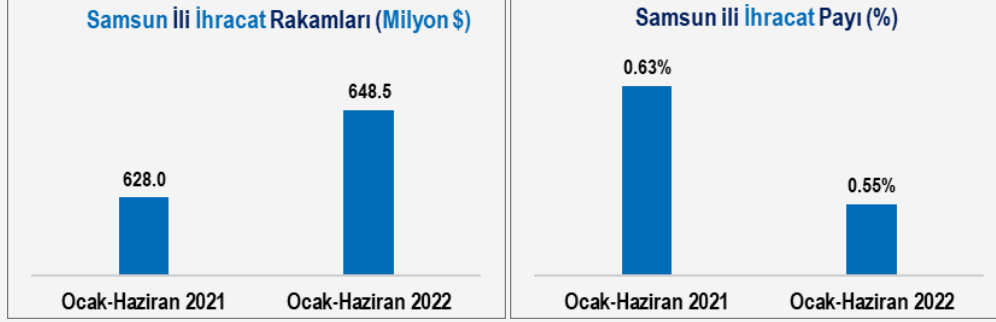
Kaynak: tobb.org.tr



İHRACAT

Dönem	İHRACAT (Milyon \$)			
	TÜRKİYE	SAMSUN	Samsun Pay (%)	Samsun Sıra
2021 Ocak-Haziran	99,470.3	628.0	0.63%	(18)
2022 Ocak-Haziran	118,054.6	648.5	0.55%	(19)
Değişim Oranı (%)	18.7%	3.3%		

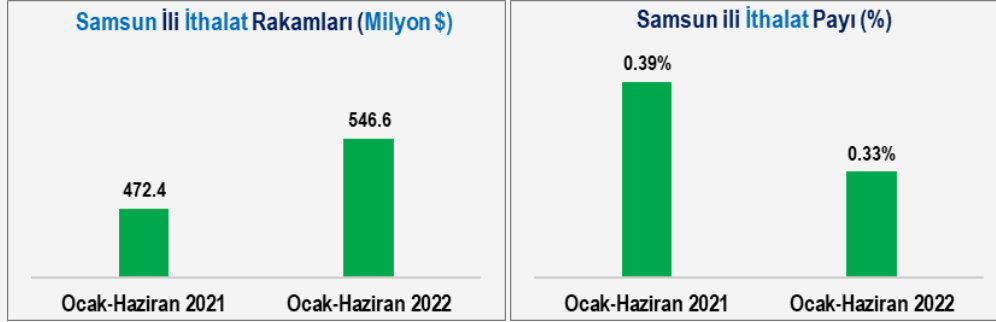
Kaynak: tuik.gov.tr



İTHALAT

Dönem	İTHALAT (Milyon \$)			
	TÜRKİYE	SAMSUN	Samsun Pay (%)	Samsun Sıra
2021 Ocak-Haziran	121,232.3	472.4	0.39%	(23)
2022 Ocak-Haziran	168,136.8	546.6	0.33%	(23)
Değişim Oranı (%)	38.7%	15.7%		

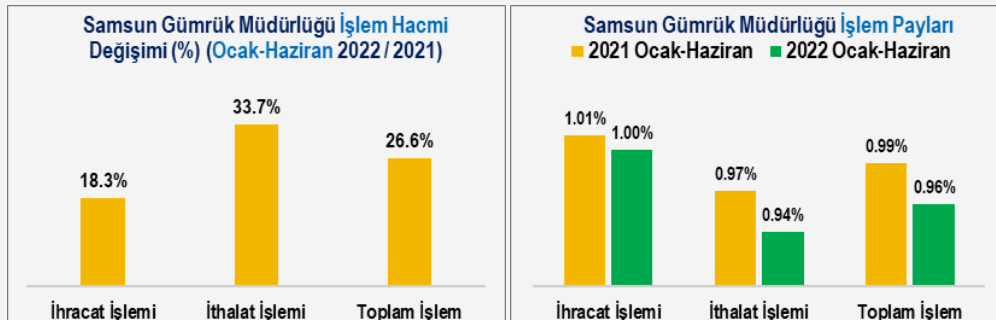
Kaynak: tuik.gov.tr



GÜMRÜK İŞLEM HACMİ (MİLYON \$)

Dönem	TÜRKİYE DIŞ TİCARET			Samsun Gümrük Müdürlüğü			Samsun Gümrük Müdürlüğü Payı (%)		
	İhracat	İthalat	Toplam	İhracat İşlemi	İthalat İşlemi	Toplam İşlem	İhracat İşlemi	İthalat İşlemi	Toplam İşlem
2021 Ocak-Haziran	99,470.3	121,232.3	220,702.6	1,001.0	1,177.1	2,178.1	1.01%	0.97%	0.99%
2022 Ocak-Haziran	118,054.6	168,136.8	286,191.4	1,184.6	1,573.9	2,758.4	1.00%	0.94%	0.96%
Değişim Oranı (%)	18.7%	38.7%	29.7%	18.3%	33.7%	26.6%			

Kaynak: tuik.gov.tr

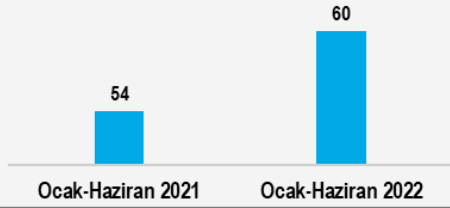


YATIRIM TEŞVİK BELGELERİ

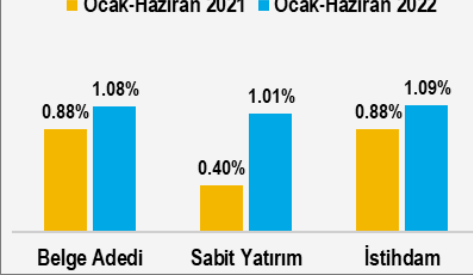
Dönem	Belge Adedi		Sabit Yatırım		İstihdam		Samsun Pay (%)			Samsun Sıra		
	TÜRKİYE	SAMSUN	TÜRKİYE	SAMSUN	TÜRKİYE	SAMSUN	Belge Adedi	Sabit Yatırım	İstihdam	Belge Adedi	Sabit Yatırım	İstihdam
			(Milyon TL)									
2021 Ocak-Haziran	6,137	54	110,375.2	436.7	154,597	1,365	0.88%	0.40%	0.88%	(25)	(43)	(31)
2022 Ocak-Haziran	5,576	60	209,933.4	2,127.0	160,062	1,743	1.08%	1.01%	1.09%	(25)	(29)	(35)
Değişim (%)	-9.1%	11.1%	90.2%	387.0%	3.5%	27.7%						

Kaynak: sanayi.gov.tr

Samsun İli Yatırım Teşvik Belge Sayısı



Samsun İli Yatırım Teşvik Belge Payları

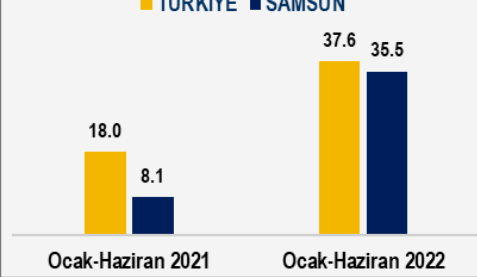


YATIRIM TEŞVİK BELGESİ BAŞINA YATIRIM VE İSTİHDAM

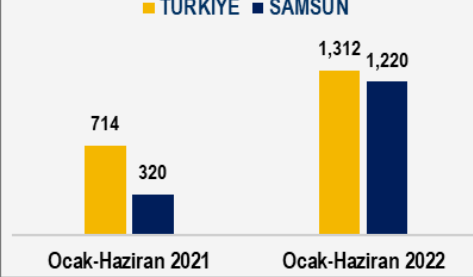
Dönem	Belge Başına				İstihdam Başına Yatırım	
	Yatırım		İstihdam		TÜRKİYE	SAMSUN
	TÜRKİYE	SAMSUN	TÜRKİYE	SAMSUN		
2021 Ocak-Haziran	18.0	8.1	25	25	714	320
2022 Ocak-Haziran	37.6	35.5	29	29	1,312	1,220
Değişim (%)	109.3%	338.3%	14.0%	14.9%	83.7%	281.4%

Kaynak: sanayi.gov.tr

Belge Başına Yatırım Tutarı (Milyon TL)



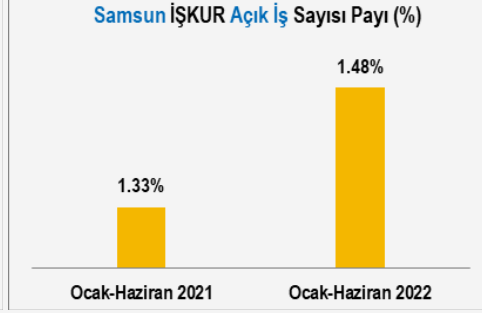
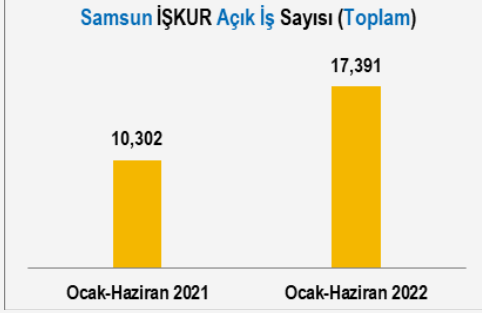
İstihdam Başına Yatırım Tutarı (Bin TL)



AÇIK İŞ (İŞKUR)

Dönem	TÜRKİYE			SAMSUN			Samsun Pay (%)			Samsun Sıra		
	ÖZEL	KAMU	TOPLAM	ÖZEL	KAMU	TOPLAM	ÖZEL	KAMU	TOPLAM	ÖZEL	KAMU	TOPLAM
2021 Ocak-Haziran	767,091	8,382	775,473	10,065	237	10,302	1.31%	2.83%	1.33%	(20)	(4)	(20)
2022 Ocak-Haziran	1,154,662	19,000	1,173,662	17,355	36	17,391	1.50%	0.19%	1.48%	(18)	(23)	(18)
Değişim Oranı (%)	50.5%	126.7%	51.3%	72.4%	-84.8%	68.8%						

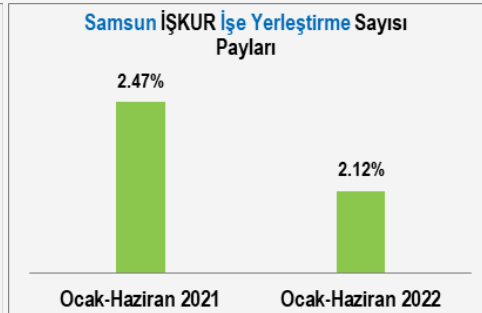
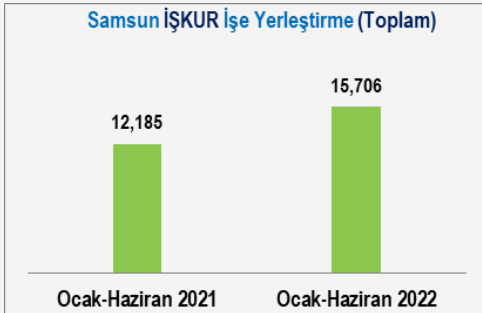
Kaynak: işkur.gov.tr



İŞE YERLEŞTİRME (İŞKUR)

Dönem	TÜRKİYE			SAMSUN			Samsun Pay (%)			Samsun Sıra		
	ÖZEL	KAMU	TOPLAM	ÖZEL	KAMU	TOPLAM	ÖZEL	KAMU	TOPLAM	ÖZEL	KAMU	TOPLAM
2021 Ocak-Haziran	480,514	12,236	492,750	12,008	177	12,185	2.50%	1.45%	2.47%	(9)	(7)	(9)
2022 Ocak-Haziran	731,206	8,291	739,497	15,642	64	15,706	2.14%	0.77%	2.12%	(13)	(18)	(13)
Değişim Oranı (%)	52.2%	-32.2%	50.1%	30.3%	-63.8%	28.9%						

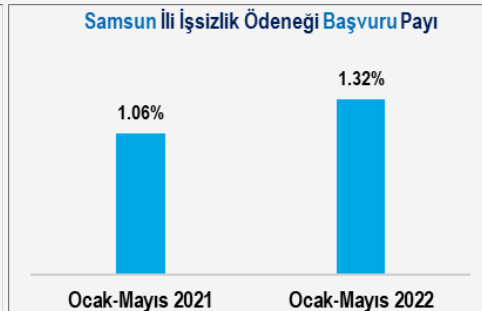
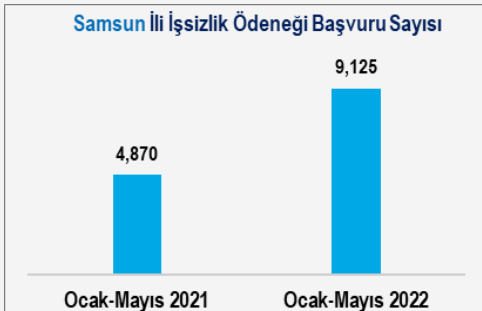
Kaynak: işkur.gov.tr



İŞSİZLİK ÖDENEĞİ (İŞKUR)

Dönem	TÜRKİYE		SAMSUN		Samsun Pay (%)		Samsun Sıra	
	BAŞVURU	HAKEDEN	BAŞVURU	HAKEDEN	BAŞVURU	HAKEDEN	BAŞVURU	HAKEDEN
2021 Ocak-Mayıs	459,811	134,279	4,870	1,569	1.06%	1.17%	(22)	(19)
2022 Ocak-Mayıs	689,757	336,060	9,125	4,422	1.32%	1.32%	(15)	(15)
Değişim Oranı (%)	50.0%	150.3%	87.4%	181.8%				

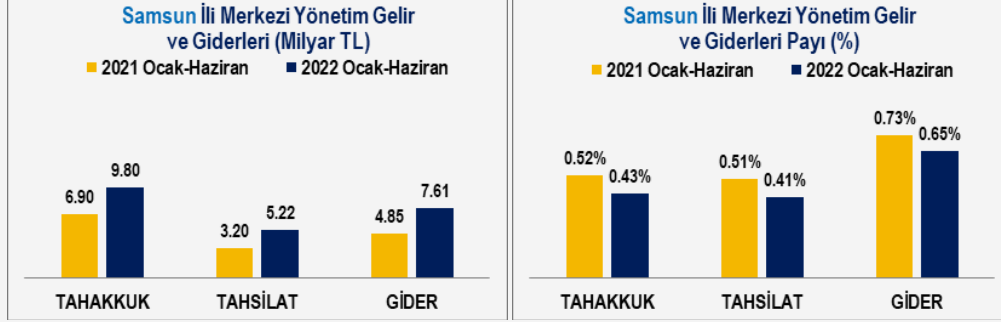
Kaynak: işkur.gov.tr



MERKEZİ YÖNETİM BÜTÇE GELİR VE GİDERLERİ (MİLYAR TL)

Dönem	TAHAKKUK		TAHSİLAT		GİDER		Samsun Pay (%)			Samsun Sıra			Tahsilat/Tahakkuk		Tahsilat/Gider	
	Türkiye	Samsun	Türkiye	Samsun	Türkiye	Samsun	Tah.	Tahs.	Gider	Tah.	Tahs.	Gider	Türkiye	Samsun	Türkiye	Samsun
2021 Ocak-Haziran	1321.4	6.90	630.8	3.20	663.4	4.85	0.52%	0.51%	0.73%	(21)	(14)	(13)	47.7%	46.4%	95.1%	66.0%
2022 Ocak-Haziran	2275.3	9.80	1265.4	5.22	1171.9	7.61	0.43%	0.41%	0.65%	(21)	(16)	(13)	55.6%	53.3%	108.0%	68.6%
Değişim (%)	72.2%	42.0%	100.6%	63.0%	76.7%	57.0%										

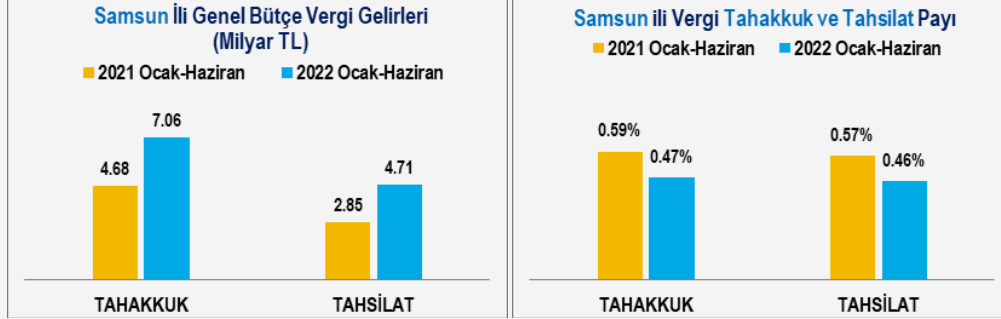
Kaynak: muhasebat.hmb.gov.tr



VERGİ TAHAKKUK VE TAHSİLATI (MİLYAR TL)

Dönem	TAHAKKUK		TAHSİLAT		Samsun Pay (%)		Samsun Sıra		Tahsilat/Tahakkuk	
	TÜRKİYE	SAMSUN	TÜRKİYE	SAMSUN	Tahakkuk	Tahsilat	Tahakkuk	Tahsilat	TÜRKİYE	SAMSUN
2021 Ocak-Haziran	790.5	4.68	496.9	2.85	0.59%	0.57%	(17)	(14)	62.9%	60.8%
2022 Ocak-Haziran	1493.7	7.06	1033.8	4.71	0.47%	0.46%	(17)	(16)	69.2%	66.7%
Değişim Oranı (%)	89.0%	50.9%	108.0%	65.5%						

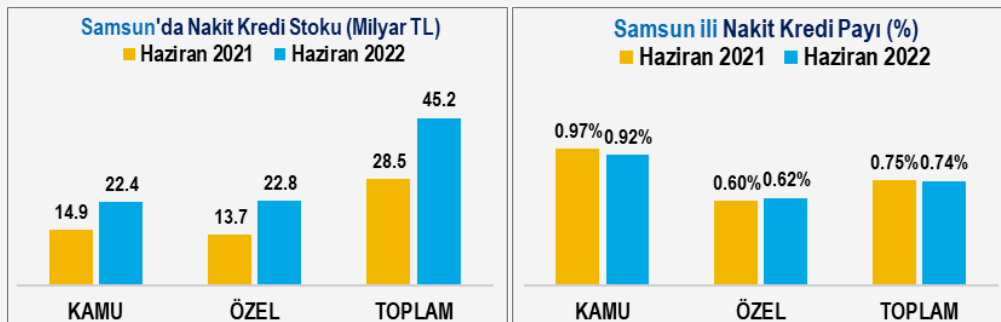
Kaynak: muhasebat.hmb.gov.tr



NAKİT KREDİ STOKU (MİLYAR TL)

Dönem	T Ü R K İ Y E			S A M S U N			Samsun Pay (%)			Samsun Sıra			Kamu Payı (%)	
	KAMU	ÖZEL	TOPLAM	KAMU	ÖZEL	TOPLAM	KAMU	ÖZEL	TOPLAM	KAMU	ÖZEL	TOPLAM	TÜRKİYE	SAMSUN
2021 Haziran	1,535.0	2,290.3	3,825.3	14.9	13.7	28.5	0.97%	0.60%	0.75%	(19)	(17)	(19)	40.1%	52.2%
2022 Haziran	2,422.0	3,701.1	6,123.1	22.4	22.8	45.2	0.92%	0.62%	0.74%	(17)	(17)	(16)	39.6%	49.5%
Değişim (%)	57.8%	61.6%	60.1%	50.4%	67.2%	58.4%								

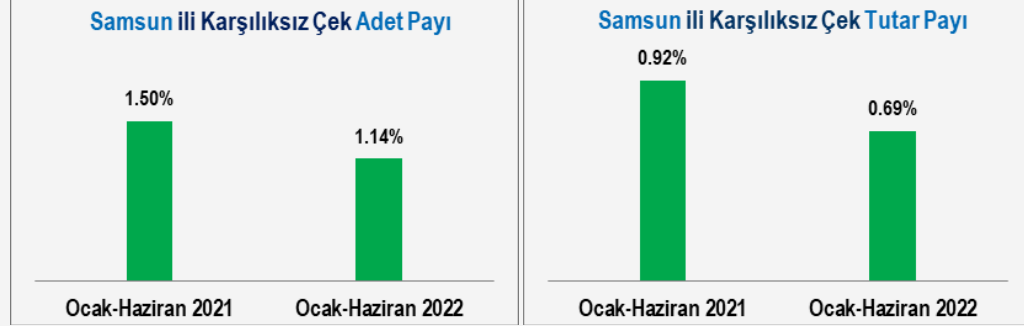
Kaynak: riskmerkezi.org



KARŞILIKSIZ ÇEKLER

Dönem	ADET		TUTAR (Milyon TL)		Samsun Pay (%)		Samsun Sıra	
	TÜRKİYE	SAMSUN	TÜRKİYE	SAMSUN	ADET	TUTAR	ADET	TUTAR
2021 Ocak-Haziran	71,938	1,078	5,885.5	54.3	1.50%	0.92%	(14)	(23)
2022 Ocak-Haziran	64,244	735	8,595.0	59.3	1.14%	0.69%	(17)	(22)
Değişim Oranı (%)	-10.7%	-31.8%	46.0%	9.2%				


Kaynak: riskmerkezi.org



İBRAZINDA ÖDENEN ÇEKLER

Dönem	ADET		TUTAR (Milyar TL)		Samsun Pay (%)		Samsun Sıra	
	TÜRKİYE	SAMSUN	TÜRKİYE	SAMSUN	ADET	TUTAR	ADET	TUTAR
2021 Ocak-Haziran	7,048,505	93,453	585.4	5.14	1.33%	0.88%	(14)	(15)
2022 Ocak-Haziran	8,368,307	111,728	1,103.6	9.54	1.34%	0.86%	(14)	(17)
Değişim Oranı (%)	18.7%	19.6%	88.5%	85.7%				

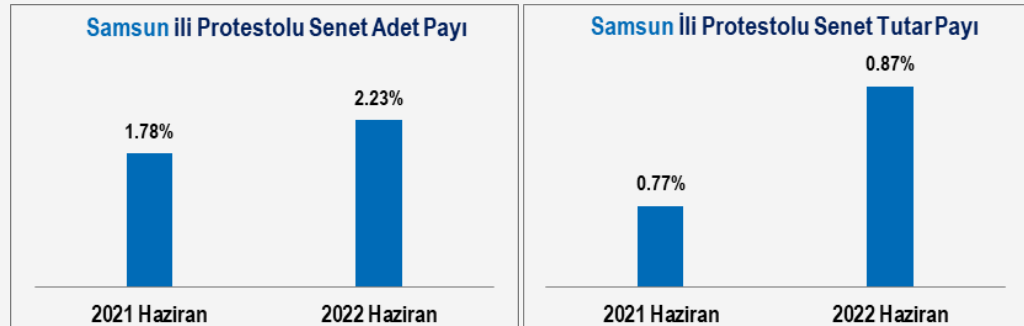
Kaynak: riskmerkezi.org



PROTESTOLU SENETLER

Aylar	ADET		TUTAR (TL)		Samsun Pay (%)		Samsun Sıra	
	TÜRKİYE	SAMSUN	TÜRKİYE	SAMSUN	ADET	TUTAR	ADET	TUTAR
2021 Haziran	36,335	648	1,091,111,651	8,382,840	1.78%	0.77%	(11)	(25)
2022 Haziran	24,344	542	869,222,468	7,555,910	2.23%	0.87%	(7)	(18)
Değişim Oranı (%)	-33.0%	-16.4%	-20.3%	-9.9%				

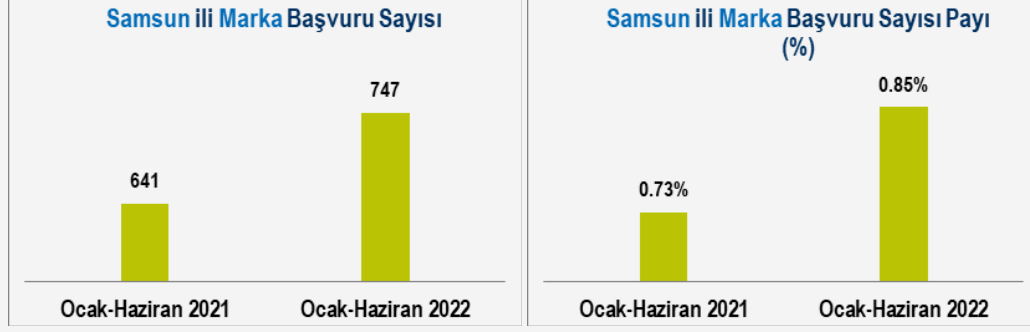
Kaynak: riskmerkezi.org



MARKA BAŞVURU SAYILARI

Dönem	TÜRKİYE	SAMSUN	Samsun Pay (%)	Samsun Sıra
2021 Ocak-Haziran	87,899	641	0.73%	(20)
2022 Ocak-Haziran	87,932	747	0.85%	(18)
Değişim Oranı (%)	0.04%	16.5%		

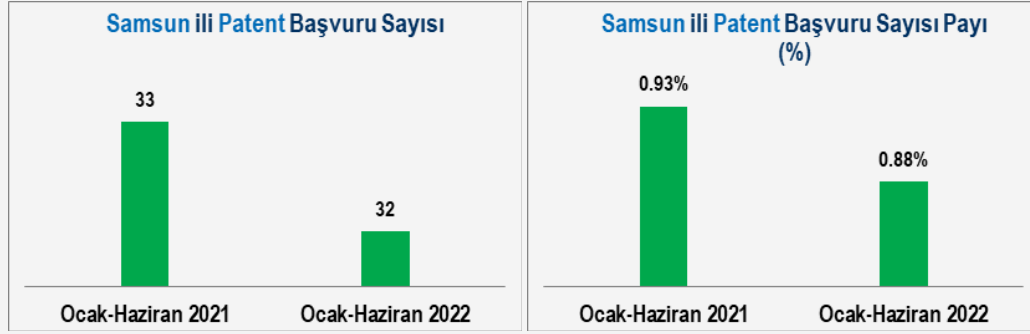
Kaynak: turkpatent.gov.tr



PATENT BAŞVURU SAYILARI

Dönem	TÜRKİYE	SAMSUN	Samsun Pay (%)	Samsun Sıra
2021 Ocak-Haziran	3,551	33	0.93%	(18)
2022 Ocak-Haziran	3,657	32	0.88%	(20)
Değişim Oranı (%)	3.0%	-3.0%		

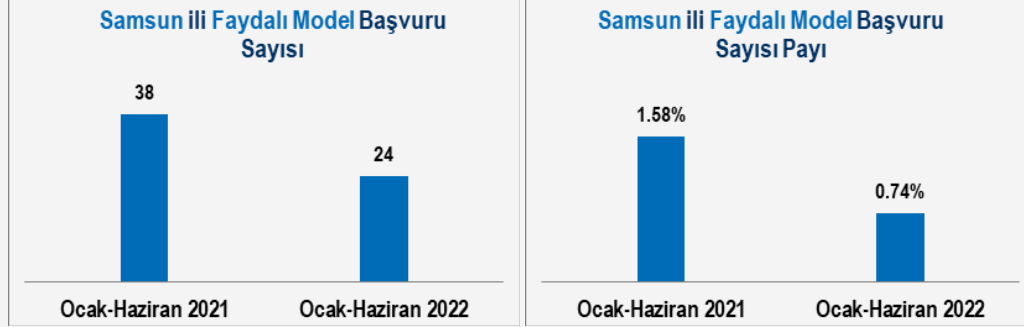
Kaynak: turkpatent.gov.tr



FAYDALI MODEL BAŞVURU SAYILARI

Dönem	TÜRKİYE	SAMSUN	Samsun Pay (%)	Samsun Sıra
2021 Ocak-Haziran	2,411	38	1.58%	(13)
2022 Ocak-Haziran	3,229	24	0.74%	(34)
Değişim Oranı (%)	33.9%	-36.8%		

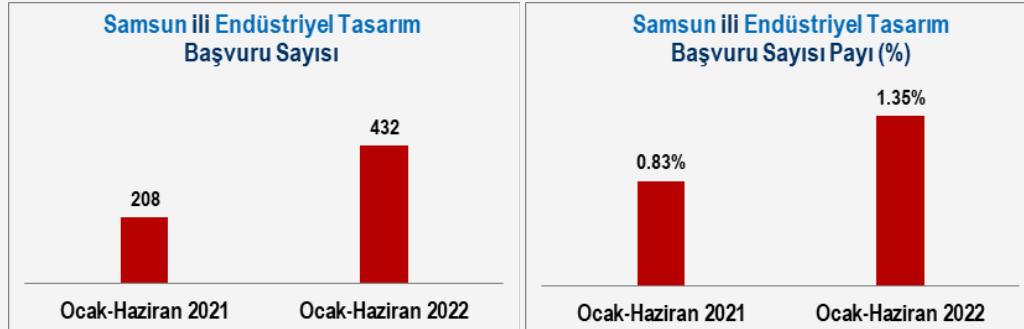
Kaynak: turkpatent.gov.tr



ENDÜSTRİYEL TASARIM BAŞVURU SAYILARI

Dönem	DOSYA		TASARIM		Samsun Pay (%)		Samsun Sıra	
	TÜRKİYE	SAMSUN	TÜRKİYE	SAMSUN	DOSYA	TASARIM	DOSYA	TASARIM
2021 Ocak-Haziran	7,476	155	24,912	208	2.07%	0.83%	(11)	(15)
2022 Ocak-Haziran	8,106	79	31,965	432	0.97%	1.35%	(20)	(16)
Değişim Oranı (%)	8.4%	-49.0%	28.3%	107.7%				

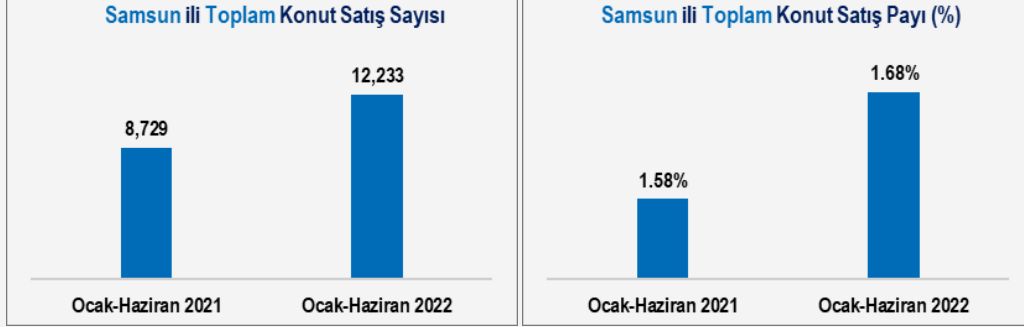
Kaynak: turkpatent.gov.tr



KONUT SATIŞ SAYILARI

Dönem	TÜRKİYE	SAMSUN	Samsun Pay (%)	Samsun Sıra
2021 Ocak-Haziran	552,810	8,729	1.58%	(20)
2022 Ocak-Haziran	726,398	12,233	1.68%	(16)
Değişim Oranı (%)	31.4%	40.1%		

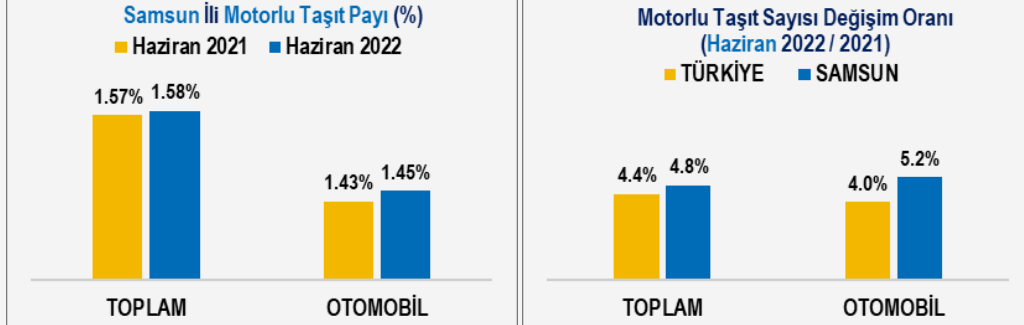
Kaynak: tuik.gov.tr



MOTORLU KARA TAŞITI SAYILARI

Dönem	TOPLAM ARAÇ		OTOMOBİL		Samsun Pay (%)		Otomobil Oranı		Samsun Sıra	
	TÜRKİYE	SAMSUN	TÜRKİYE	SAMSUN	TOPLAM	OTOMOBİL	TÜRKİYE	SAMSUN	TOPLAM	OTOMOBİL
2021 Haziran	24,729,901	388,537	13,440,158	192,135	1.57%	1.43%	54.3%	49.5%	(18)	(18)
2022 Haziran	25,810,799	407,274	13,971,955	202,172	1.58%	1.45%	54.1%	49.6%	(18)	(17)
Değişim Oranı (%)	4.4%	4.8%	4.0%	5.2%						

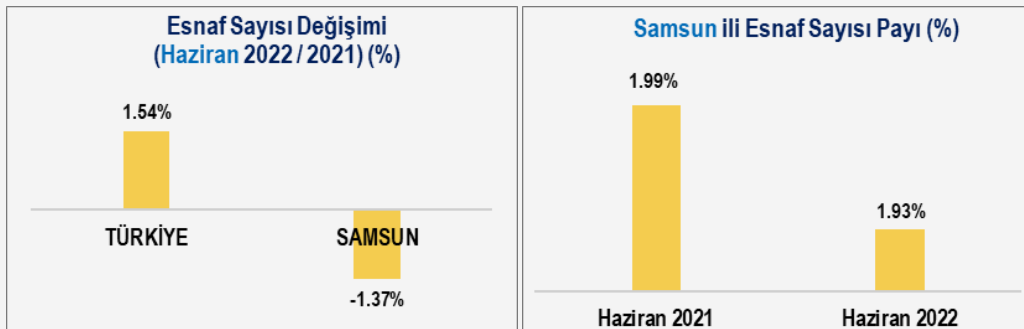
Kaynak: tuik.gov.tr



ESNAF SAYISI (FAAL)

Dönem	TÜRKİYE	SAMSUN	Samsun Pay (%)	Samsun Sıra
2021 Haziran	2,055,598	40,875	1.99%	(14)
2022 Haziran	2,087,187	40,317	1.93%	(16)
Değişim Oranı (%)	1.54%	-1.37%		

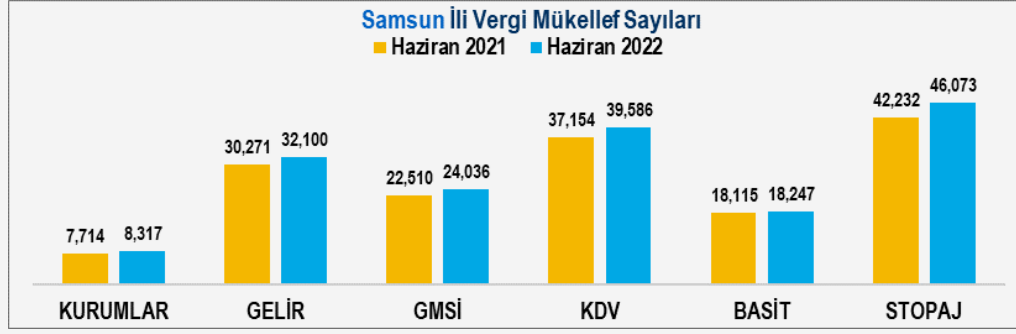
Kaynak: tesk.org.tr



VERGİ MÜKELLEF SAYILARI

Vergi Türü	2021 Haziran				2022 Haziran				Değişim Oranı (%)	
	TÜRKİYE	SAMSUN	Pay (%)	Sıra	TÜRKİYE	SAMSUN	Pay (%)	Sıra	TÜRKİYE	SAMSUN
KURUMLAR	956,425	7,714	0.81%	(21)	1,023,692	8,317	0.81%	(21)	7.0%	7.8%
GELİR	2,172,007	30,271	1.39%	(17)	2,296,176	32,100	1.40%	(16)	5.7%	6.0%
GMSİ	2,127,997	22,510	1.06%	(16)	2,282,549	24,036	1.05%	(16)	7.3%	6.8%
KDV	3,070,073	37,154	1.21%	(17)	3,256,799	39,586	1.22%	(17)	6.1%	6.5%
BASİT	832,545	18,115	2.18%	(15)	838,892	18,247	2.18%	(15)	0.8%	0.7%
STOPAJ	3,389,166	42,232	1.25%	(19)	3,619,365	46,073	1.27%	(18)	6.8%	9.1%

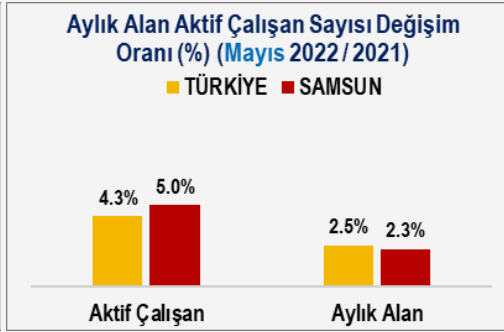
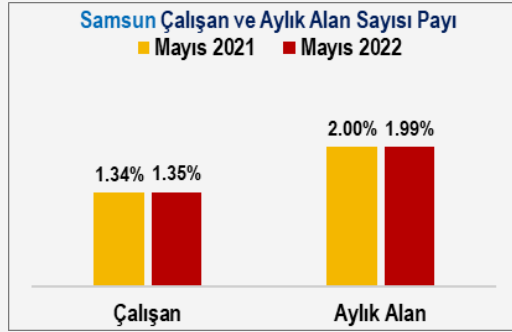
Kaynak: gib.gov.tr



SOSYAL GÜVENLİK (AKTİF ÇALIŞAN VE AYLIK ALAN) (SOSYAL GÜVENLİK KAPSAMINDA)

Dönem	Aktif Çalışan		Aylık Alan		Samsun Pay (%)		Aylık Alan Çalışan Oranı		Samsun Sıra	
	TÜRKİYE	SAMSUN	TÜRKİYE	SAMSUN	Çalışan	Aylık Alan	TÜRKİYE	SAMSUN	Çalışan	Aylık Alan
2021 Mayıs	24,250,215	325,095	13,462,812	268,658	1.34%	2.00%	55.5%	82.6%	(18)	(12)
2022 Mayıs	25,303,323	341,383	13,801,016	274,781	1.35%	1.99%	54.5%	80.5%	(17)	(12)
Değişim Oranı (%)	4.3%	5.0%	2.5%	2.3%						

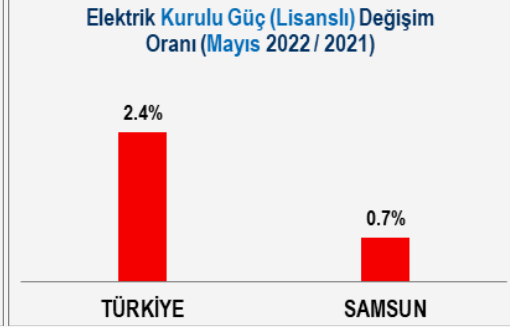
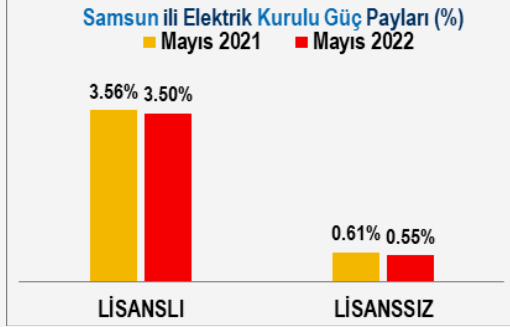
Kaynak: sgk.gov.tr



ELEKTRİK KURULU GÜÇ (MW)

Dönem	LİSANSLI (MW)				LİSANSSIZ (MW)				TOPLAM (MW)		
	TÜRKİYE	SAMSUN	Pay (%)	Sıra	TÜRKİYE	SAMSUN	Pay (%)	Sıra	TÜRKİYE	SAMSUN	Pay (%)
2021 Mayıs	90,577.3	3,227.7	3.56%	(7)	7,112.2	43.3	0.61%	(42)	97,689.5	3,271.1	3.35%
2022 Mayıs	92,788.9	3,250.9	3.50%	(8)	7,877.7	43.3	0.55%	(45)	100,666.5	3,294.3	3.27%
Değişim Oranı (%)	2.4%	0.7%			10.8%	0.0%			3.0%	0.7%	

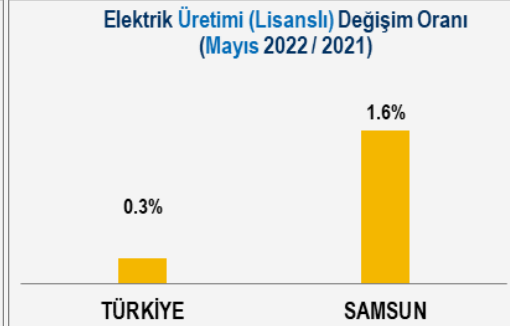
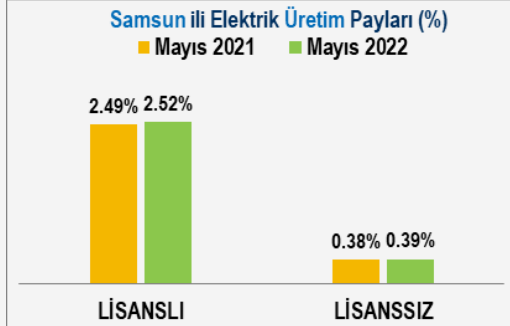
Kaynak: epdk.gov.tr



ELEKTRİK ÜRETİMİ (MWh)

Dönem	LİSANSLI (MWh)				LİSANSSIZ (MWh)				TOPLAM (MWh)		
	TÜRKİYE	SAMSUN	Pay (%)	Sıra	TÜRKİYE	SAMSUN	Pay (%)	Sıra	TÜRKİYE	SAMSUN	Pay (%)
2021 Mayıs	23,906,214.6	594,080.4	2.49%	(15)	1,325,032.0	4,974.0	0.38%	(47)	25,231,246.5	599,054.4	2.37%
2022 Mayıs	23,968,719.5	603,495.8	2.52%	(12)	1,305,964.3	5,046.8	0.39%	(46)	25,274,683.8	608,542.7	2.41%
Değişim Oranı (%)	0.3%	1.6%			-1.4%	1.5%			0.2%	1.6%	

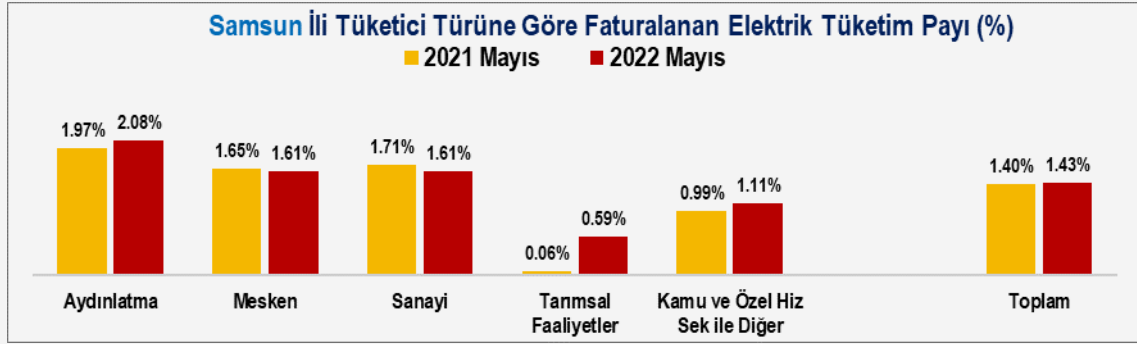
Kaynak: epdk.gov.tr



ELEKTRİK TÜKETİMİ (MWH)

Tüketici Türü	2021 Mayıs				2022 Mayıs				Değişim Oranı (%)	
	TÜRKİYE	SAMSUN	Pay (%)	Sıra	TÜRKİYE	SAMSUN	Pay (%)	Sıra	TÜRKİYE	SAMSUN
Aydınlatma	408,880.1	8,042.0	1.97%	(12)	403,776.4	8,389.2	2.08%	(12)	-1.2%	4.3%
Mesken	4,852,304.8	80,026.7	1.65%	(15)	4,725,553.8	76,193.5	1.61%	(14)	-2.6%	-4.8%
Sanayi	8,466,615.3	144,391.2	1.71%	(19)	8,588,792.3	138,462.5	1.61%	(21)	1.4%	-4.1%
Tarımsal Faaliyetler	1,734,907.8	1,056.8	0.06%	(49)	1,258,898.2	7,369.6	0.59%	(23)	-27.4%	597.3%
Kamu ve Özel Hizmet	4,048,415.7	40,250.6	0.99%	(22)	4,793,667.1	53,280.3	1.11%	(18)	18.4%	32.4%
TOPLAM	19,511,123.7	273,767.4	1.40%	(22)	19,770,687.8	283,695.0	1.43%	(20)	1.3%	3.6%

Kaynak: epdk.gov.tr, faturalanan



ELEKTRİK TÜKETİCİ SAYISI

Dönem	TÜRKİYE	SAMSUN	Samsun Pay (%)	Samsun Sıra
2021 Mayıs	46,603,396	889,661	1.91%	(12)
2022 Mayıs	47,724,762	918,624	1.92%	(11)
Değişim Oranı (%)	2.4%	3.3%		

Kaynak: epdk.gov.tr

