



TSO İSTATİSTİK BÜLTEN



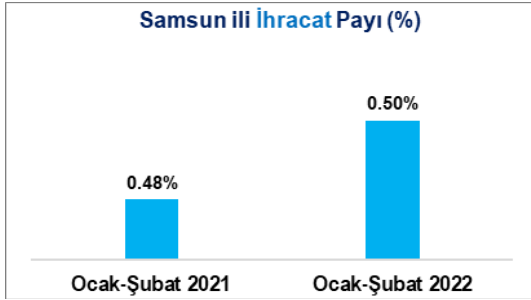
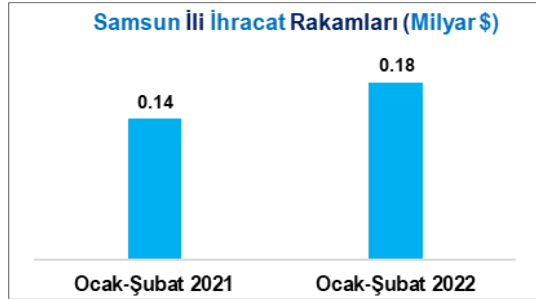
Avrupa İş Desteği Yanınızda

○ ŞUBAT 2022 ○

İHRACAT

Dönem	İHRACAT (Milyar \$)			
	TÜRKİYE	SAMSUN	Samsun Pay (%)	Samsun Sıra
2021 Ocak-Şubat	29.3	0.14	0.48%	(21)
2022 Ocak-Şubat	35.5	0.18	0.50%	(22)
Değişim Oranı (%)	21.3%	25.5%		(42)

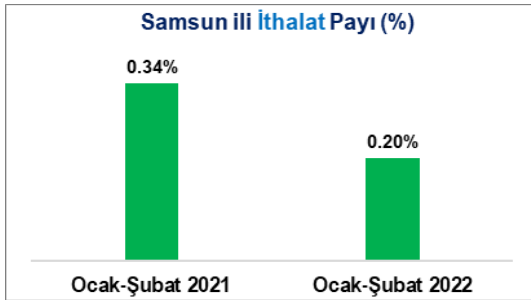
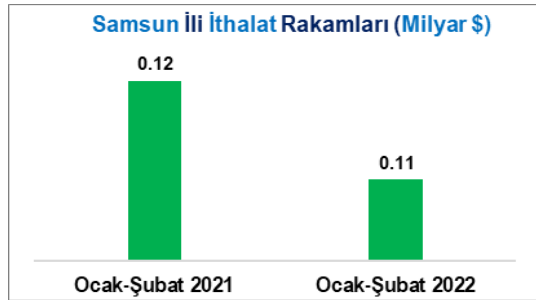
Kaynak: tuik.gov.tr



İTHALAT

Dönem	İTHALAT (Milyar \$)			
	TÜRKİYE	SAMSUN	Samsun Pay (%)	Samsun Sıra
2021 Ocak-Şubat	36.4	0.12	0.34%	(23)
2022 Ocak-Şubat	53.3	0.11	0.20%	(26)
Değişim Oranı (%)	46.4%	-15.4%		(70)

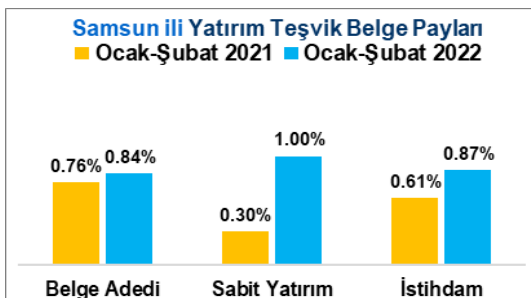
Kaynak: tuik.gov.tr



YATIRIM TEŞVİK BELGELERİ

Dönem	TÜRKİYE			SAMSUN			Samsun Pay (%)			Samsun Sıra		
	Belge	*Yatırım	İstihdam	Belge	*Yatırım	İstihdam	Belge	Yatırım	İstihdam	Belge	Yatırım	İstihdam
2021 Ocak-Şubat	1,854	37,481.2	52,118	14	114.1	318	0.76%	0.30%	0.61%	(26)	(35)	(24)
2022 Ocak-Şubat	1,315	39,965.0	43,636	11	398.8	379	0.84%	1.00%	0.87%	(29)	(29)	(31)
Değişim Oranı (%)	-29.1%	6.6%	-16.3%	-21.4%	249.6%	19.2%						

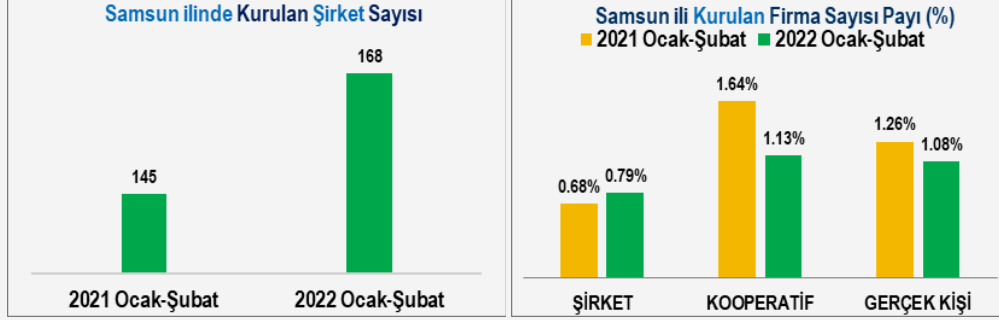
Kaynak: sanayi.gov.tr, (*):Milyon TL



KURULAN FİRMA SAYILARI (TOBB)

Dönem	Şirket		Kooperatif		Gerçek Kişi		Samsun Pay (%)			Samsun Sıra		
	Türkiye	Samsun	Türkiye	Samsun	Türkiye	Samsun	Şirket	Kooperatif	Gerçek Kişi	Şirket	Kooperatif	Gerçek Kişi
2021 Ocak-Şubat	21,185	145	244	4	5,229	66	0.68%	1.64%	1.26%	(22)	(21)	(17)
2022 Ocak-Şubat	21,248	168	265	3	4,352	47	0.79%	1.13%	1.08%	(18)	(33)	(21)
Değişim Oranı (%)	0.3%	15.9%	8.6%	-25.0%	-16.8%	-28.8%						

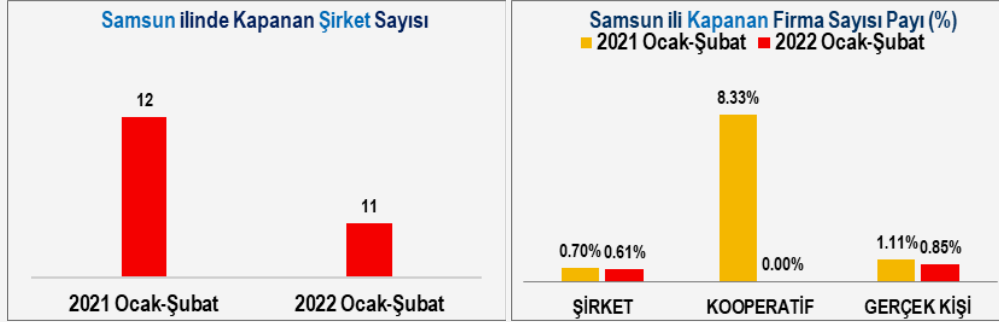
Kaynak: tobb.org.tr



KAPANAN FİRMA SAYILARI (TOBB)

Dönem	Şirket		Kooperatif		Gerçek Kişi		Samsun Pay (%)			Samsun Sıra		
	Türkiye	Samsun	Türkiye	Samsun	Türkiye	Samsun	Şirket	Kooperatif	Gerçek Kişi	Şirket	Kooperatif	Gerçek Kişi
2021 Ocak-Şubat	1,721	12	12	1	5,595	62	0.70%	8.33%	1.11%	(19)	(12)	(19)
2022 Ocak-Şubat	1,799	11	95	0	4,600	39	0.61%	0.00%	0.85%	(22)	(0)	(25)
Değişim Oranı (%)	4.5%	-8.3%	691.7%	-100.0%	-17.8%	-37.1%						

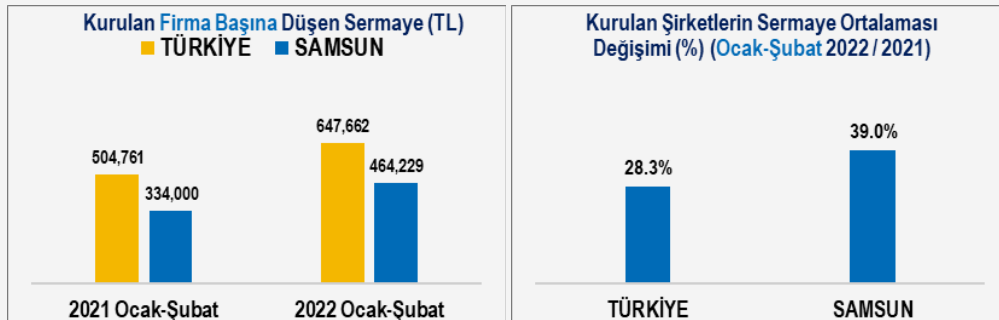
Kaynak: tobb.org.tr



KURULAN FİRMALARIN SERMAYE DURUMU (TOBB)

Dönem	Kurulan Şirket		Kurulan Şirket Sermayesi		Firma Başına Sermaye (TL)		Samsun Pay (%)		Samsun Sıra (Sermaye)
	Türkiye	Samsun	Türkiye	Samsun	Türkiye	Samsun	Şirket	Sermaye	
2021 Ocak-Şubat	21,185	145	10,693,367,026	48,430,000	504,761	334,000	0.68%	0.45%	(33)
2022 Ocak-Şubat	21,248	168	13,761,512,312	77,990,500	647,662	464,229	0.79%	0.57%	(27)
Değişim Oranı (%)	0.3%	15.9%	28.7%	61.0%	28.3%	39.0%			

Kaynak: tobb.org.tr (TL)

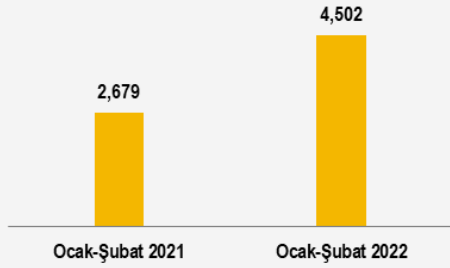


AÇIK İŞ (İŞKUR)

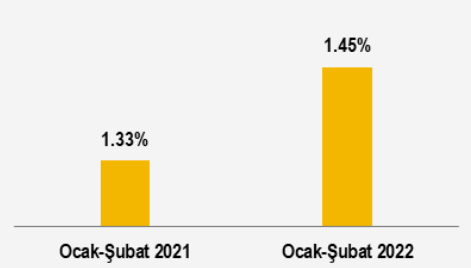
Dönem	T Ü R K İ Y E			S A M S U N			Samsun Pay (%)			Samsun Sıra		
	ÖZEL	KAMU	TOPLAM	ÖZEL	KAMU	TOPLAM	ÖZEL	KAMU	TOPLAM	ÖZEL	KAMU	TOPLAM
2021 Ocak-Şubat	199,936	967	200,903	2,568	111	2,679	1.28%	11.48%	1.33%	(19)	(2)	(18)
2022 Ocak-Şubat	308,553	1,354	309,907	4,497	5	4,502	1.46%	0.37%	1.45%	(17)	(19)	(17)
Değişim Oranı (%)	54.3%	40.0%	54.3%	75.1%	-95.5%	68.0%						

Kaynak: iskur.gov.tr

Samsun İŞKUR Açık İş Sayısı (Toplam)



Samsun İŞKUR Açık İş Sayısı Payı (%)

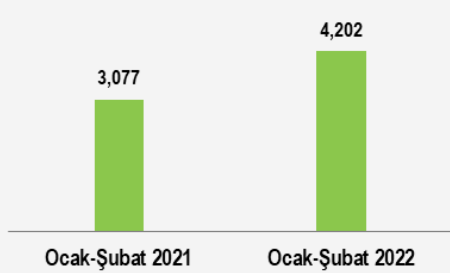


İŞE YERLEŞTİRME (İŞKUR)

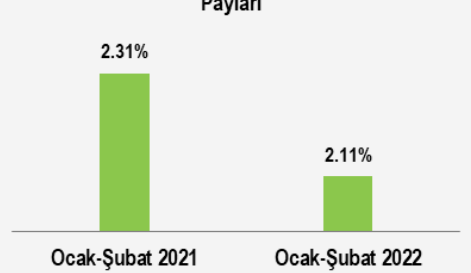
Dönem	T Ü R K İ Y E			S A M S U N			Samsun Pay (%)			Samsun Sıra		
	ÖZEL	KAMU	TOPLAM	ÖZEL	KAMU	TOPLAM	ÖZEL	KAMU	TOPLAM	ÖZEL	KAMU	TOPLAM
2021 Ocak-Şubat	127,039	6,332	133,371	2,963	114	3,077	2.33%	1.80%	2.31%	(13)	(6)	(13)
2022 Ocak-Şubat	196,544	2,856	199,400	4,178	24	4,202	2.13%	0.84%	2.11%	(12)	(18)	(12)
Değişim Oranı (%)	54.7%	-54.9%	49.5%	41.0%	-78.9%	36.6%						

Kaynak: iskur.gov.tr

Samsun İŞKUR İşe Yerleştirme (Toplam)



Samsun İŞKUR İşe Yerleştirme Sayısı Payları

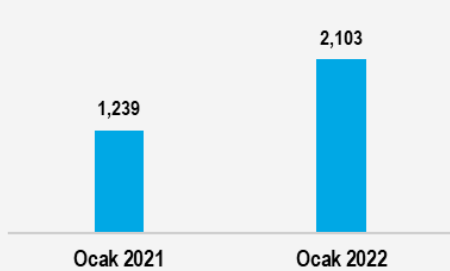


İŞSİZLİK ÖDENEĞİ (İŞKUR)

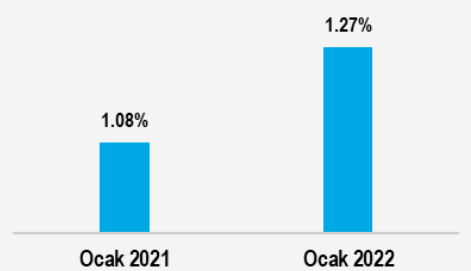
Dönem	T Ü R K İ Y E		S A M S U N		Samsun Pay (%)		Samsun Sıra	
	BAŞVURU	HAKEDEN	BAŞVURU	HAKEDEN	BAŞVURU	HAKEDEN	BAŞVURU	HAKEDEN
2021 Ocak	114,441	34,860	1,239	418	1.08%	1.20%	(22)	(17)
2022 Ocak	165,170	86,271	2,103	1,094	1.27%	1.27%	(16)	(17)
Değişim Oranı (%)	44.3%	147.5%	69.7%	161.7%				

Kaynak: iskur.gov.tr

Samsun İli İşsizlik Ödeneği Başvuru Sayısı

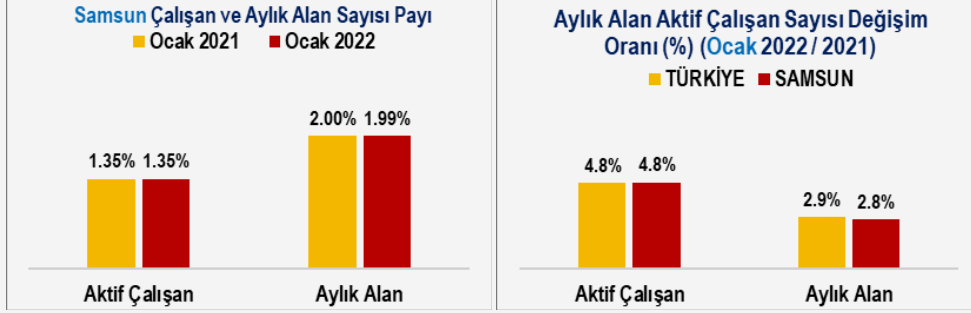


Samsun İli İşsizlik Ödeneği Başvuru Payı

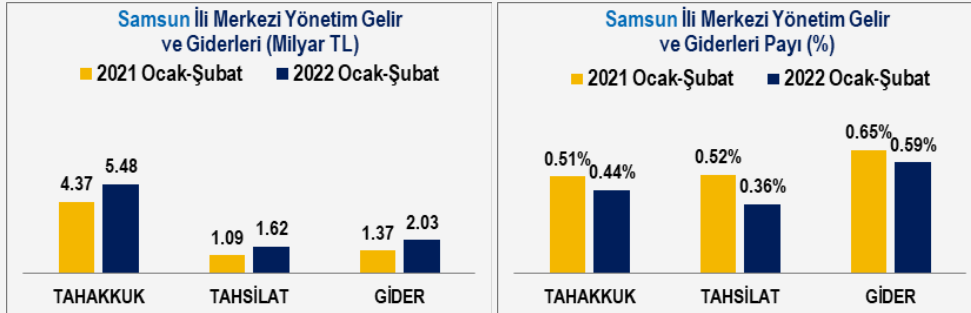


SOSYAL GÜVENLİK (Aktif Çalışan ve Aylık Alan) (Sosyal Güvenlik Kapsamında)

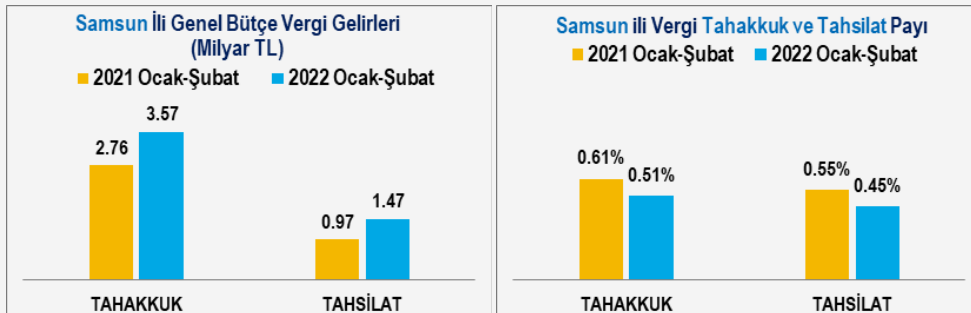
Dönem	T Ü R K İ Y E		S A M S U N		Samsun Pay (%)		Aylık Alan Çalışan Oranı		Samsun Sıra	
	Çalışan	Aylık Alan	Çalışan	Aylık Alan	Çalışan	Aylık Alan	TÜRKİYE	SAMSUN	Çalışan	Aylık Alan
2021 Ocak	23,381,734	13,277,694	315,540	265,082	1.35%	2.00%	56.8%	84.0%	(17)	(12)
2022 Ocak	24,504,974	13,662,540	330,816	272,380	1.35%	1.99%	55.8%	82.3%	(17)	(12)
Değişim Oranı (%)	4.8%	2.9%	4.8%	2.8%						

Kaynak: sgk.gov.tr**MERKEZİ YÖNETİM BÜTÇE GELİR VE GİDERLERİ** (Milyar TL)

Dönem	T Ü R K İ Y E			S A M S U N			Samsun Pay (%)			Tahsilat/Tahakkuk		Tahsilat/Gider		Samsun Sıra		
	Tahak.	Tahs.	Gider	Tahak.	Tahs.	Gider	Tahak.	Tahs.	Gider	TÜRKİYE	SAMSUN	Türkiye	Samsun	Tahak.	Tahs.	Gider
2021 Ocak-Şubat	852.8	209.2	210.2	4.37	1.09	1.37	0.51%	0.52%	0.65%	24.5%	25.0%	99.5%	79.7%	(25)	(15)	(15)
2022 Ocak-Şubat	1247.2	446.6	346.8	5.48	1.62	2.03	0.44%	0.36%	0.59%	35.8%	29.6%	128.8%	79.9%	(22)	(17)	(16)
Değişim Oranı (%)	46.3%	113.5%	65.0%	25.4%	48.7%	48.4%										

Kaynak: muhasibat.hmb.gov.tr**VERGİ TAHAKKUK VE TAHSİLATI** (Milyar TL)

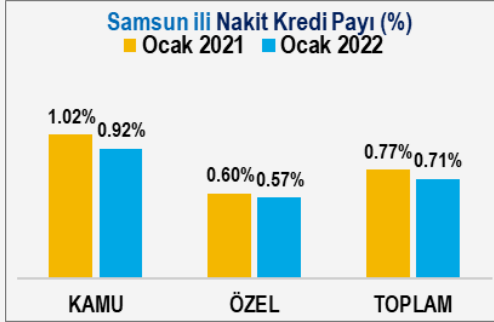
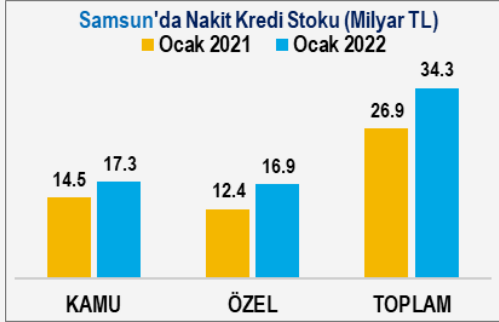
Dönem	T Ü R K İ Y E		S A M S U N		Samsun Pay (%)		Tahsilat/Tahakkuk		Samsun Sıra	
	Tahakkuk	Tahsilat	Tahakkuk	Tahsilat	Tahakkuk	Tahsilat	TÜRKİYE	SAMSUN	Tahakkuk	Tahsilat
2021 Ocak-Şubat	448.5	177.7	2.76	0.97	0.61%	0.55%	39.6%	35.3%	(19)	(15)
2022 Ocak-Şubat	697.0	327.7	3.57	1.47	0.51%	0.45%	47.0%	41.1%	(19)	(16)
Değişim Oranı (%)	55.4%	84.5%	29.4%	50.5%						

Kaynak: muhasibat.hmb.gov.tr

NAKİT KREDİ STOKU (Milyar TL)

Dönem	T Ü R K İ Y E			S A M S U N			Samsun Pay (%)			Samsun Sıra			Kamu Payı (%)	
	KAMU	ÖZEL	TOPLAM	KAMU	ÖZEL	TOPLAM	KAMU	ÖZEL	TOPLAM	KAMU	ÖZEL	TOPLAM	TÜRKİYE	SAMSUN
2021 Ocak	1,424.5	2,058.9	3,483.5	14.5	12.4	26.9	1.02%	0.60%	0.77%	(18)	(17)	(18)	40.9%	53.9%
2022 Ocak	1,885.9	2,966.4	4,852.3	17.3	16.9	34.3	0.92%	0.57%	0.71%	(18)	(17)	(18)	38.9%	50.6%
Değişim (%)	32.4%	44.1%	39.3%	19.5%	36.7%	27.4%								

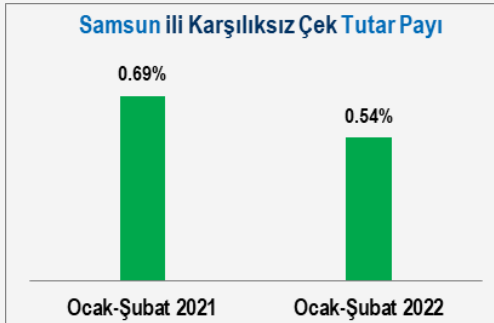
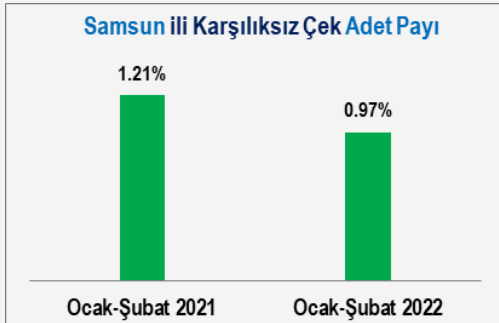
Kaynak: riskmerkezi.org



KARŞILIKSIZ ÇEKLER (Milyon TL)

Dönem	T Ü R K İ Y E		S A M S U N		Samsun Pay (%)		Samsun Sıra	
	ADET	TUTAR	ADET	TUTAR	ADET	TUTAR	ADET	TUTAR
2021 Ocak-Şubat	18,098	219	1,545.7	10.7	1.21%	0.69%	(16)	(24)
2022 Ocak-Şubat	22,667	220	2,761.4	14.8	0.97%	0.54%	(22)	(27)
Değişim Oranı (%)	25.2%	0.5%	78.7%	38.4%				

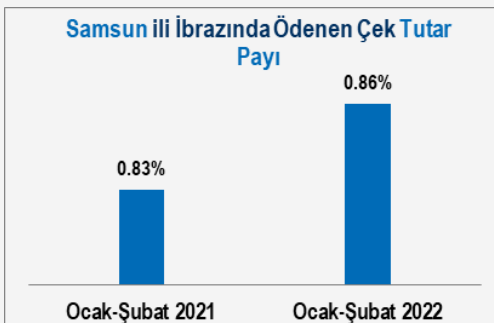
Kaynak: riskmerkezi.org



İBRAZINDA ÖDENEN ÇEKLER (Milyon TL)

Dönem	T Ü R K İ Y E		S A M S U N		Samsun Pay (%)		Samsun Sıra	
	ADET	TUTAR	ADET	TUTAR	ADET	TUTAR	ADET	TUTAR
2021 Ocak-Şubat	1,866,176	22,960	162,697.6	1,355.4	1.23%	0.83%	(16)	(16)
2022 Ocak-Şubat	2,735,251	35,538	312,540.3	2,698.2	1.30%	0.86%	(15)	(17)
Değişim Oranı (%)	46.6%	54.8%	92.1%	99.1%				

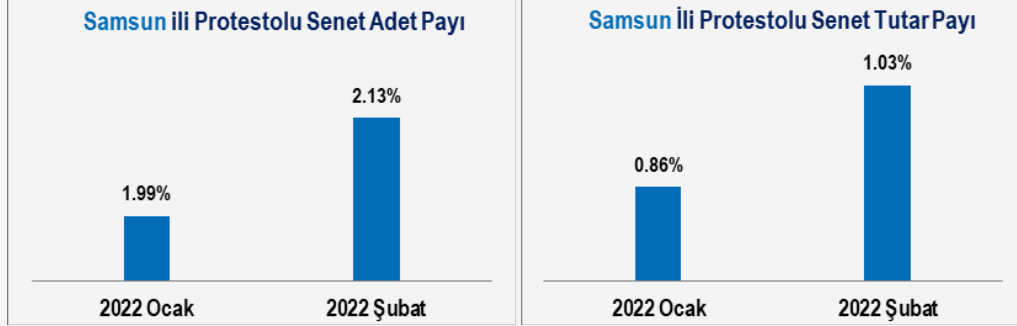
Kaynak: riskmerkezi.org



PROTESTOLU SENETLER (TL)

Aylar	ADET		TUTAR (TL)		Samsun Pay (%)		Samsun Sıra	
	TÜRKİYE	SAMSUN	TÜRKİYE	SAMSUN	ADET	TUTAR	ADET	TUTAR
2022 Ocak	31,907	635	1,027,058,364	8,824,460	1.99%	0.86%	(9)	(18)
2022 Şubat	23,998	510	756,070,217	7,792,679	2.13%	1.03%	(8)	(21)
Değişim Oranı (%)	-24.8%	-19.7%	-26.4%	-11.7%				

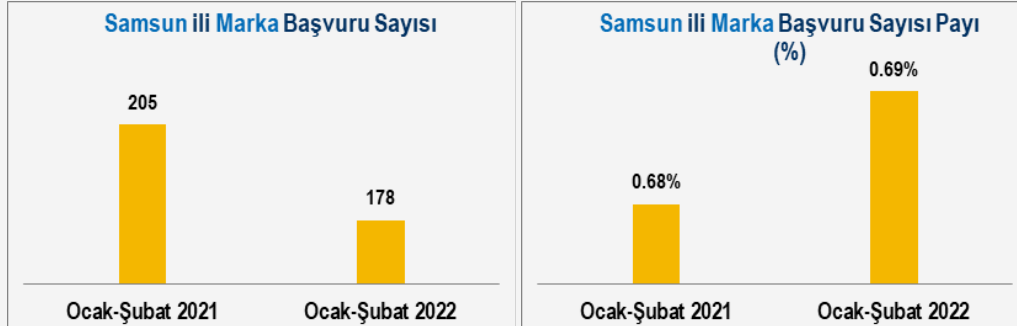
Kaynak: riskmerkezi.org



MARKA BAŞVURU SAYILARI

Dönem	TÜRKİYE	SAMSUN	Samsun Pay (%)	Samsun Sıra
2021 Ocak-Şubat	29,929	205	0.68%	(20)
2022 Ocak-Şubat	25,830	178	0.69%	(20)
Değişim Oranı (%)	-13.7%	-13.2%		

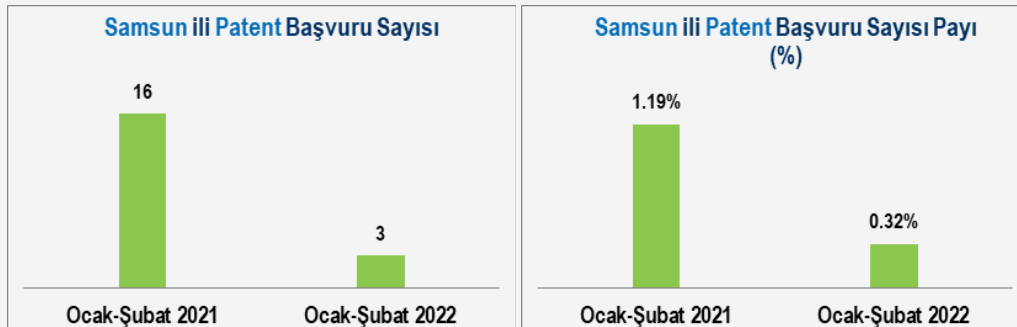
Kaynak: turkpatent.gov.tr



PATENT BAŞVURU SAYILARI

Dönem	TÜRKİYE	SAMSUN	Samsun Pay (%)	Samsun Sıra
2021 Ocak-Şubat	1,349	16	1.19%	(18)
2022 Ocak-Şubat	940	3	0.32%	(43)
Değişim Oranı (%)	-30.3%	-81.3%		

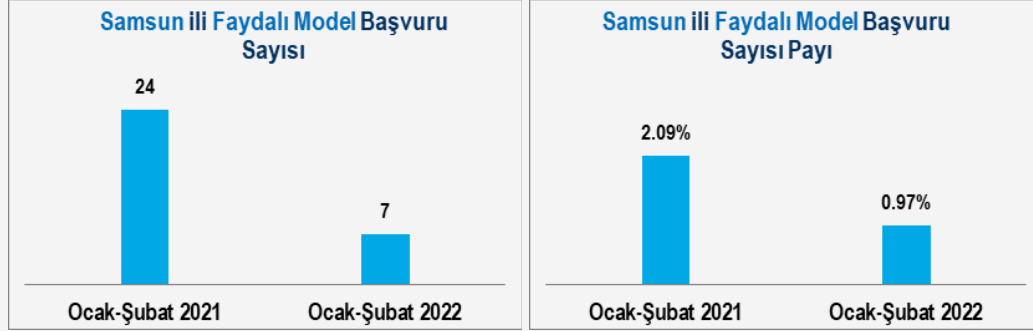
Kaynak: turkpatent.gov.tr



FAYDALI MODEL BAŞVURU SAYILARI

Dönem	TÜRKİYE	SAMSUN	Samsun Pay (%)	Samsun Sıra
2021 Ocak-Şubat	1,146	24	2.09%	(10)
2022 Ocak-Şubat	725	7	0.97%	(22)
Değişim Oranı (%)	-36.7%	-70.8%		

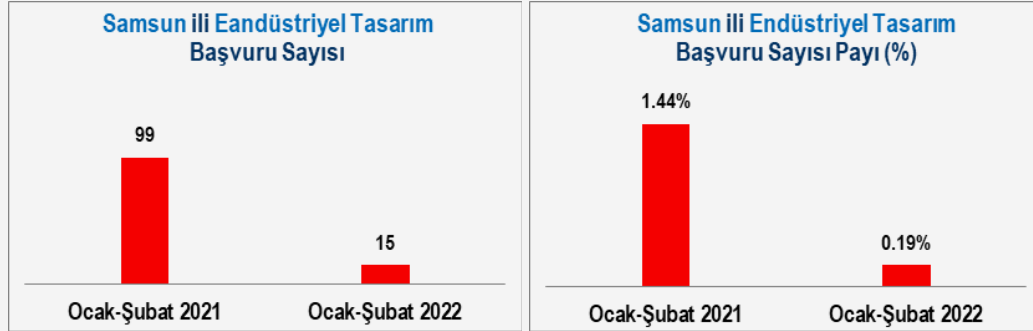
Kaynak: turkpatent.gov.tr



ENDÜSTRİYEL TASARIM BAŞVURU SAYILARI

Dönem	DOSYA		TASARIM		Samsun Pay (%)		Samsun Sıra	
	TÜRKİYE	SAMSUN	TÜRKİYE	SAMSUN	DOSYA	TASARIM	DOSYA	TASARIM
2021 Ocak-Şubat	1,932	98	6,876	99	5.07%	1.44%	(7)	(8)
2022 Ocak-Şubat	1,822	14	7,896	15	0.77%	0.19%	(18)	(35)
Değişim Oranı (%)	-5.7%	-85.7%	14.8%	-84.8%				

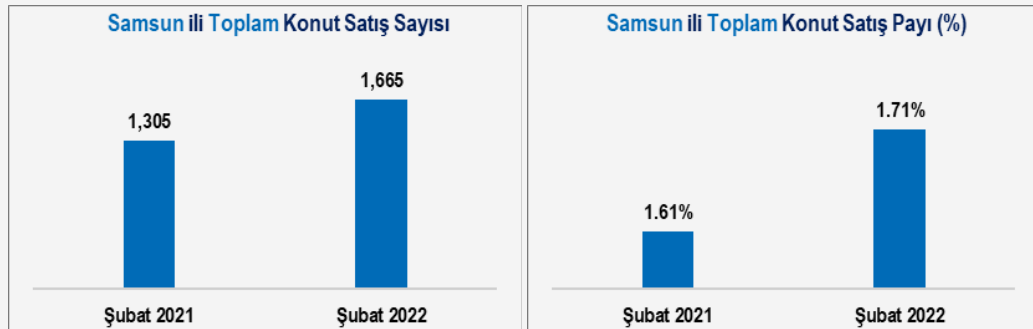
Kaynak: turkpatent.gov.tr



KONUT SATIŞ SAYILARI

Dönem	TOPLAM SATIŞ		YABANCI LARA SATIŞ		Samsun Pay (%)		Samsun Sıra	
	TÜRKİYE	SAMSUN	TÜRKİYE	SAMSUN	Toplam	Yabancı	Toplam	Yabancı
2021 Şubat	81,222	1,305	2,964	64	1.61%	2.16%	(19)	(5)
2022 Şubat	97,587	1,665	4,591	116	1.71%	2.53%	(16)	(6)
Değişim Oranı (%)	20.1%	27.6%	54.9%	81.3%				

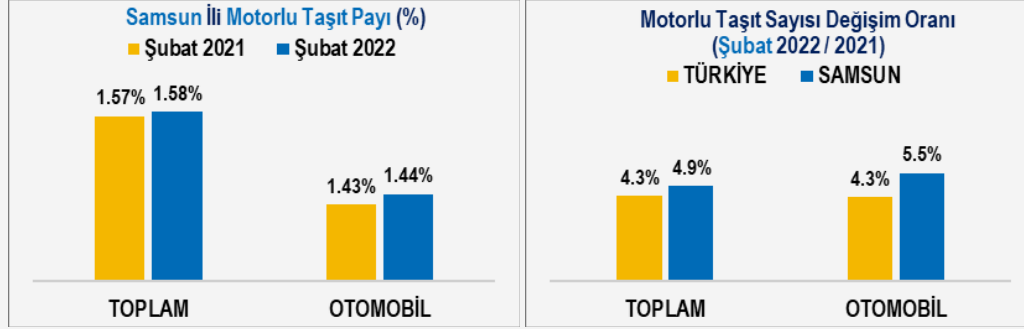
Kaynak: tuik.gov.tr



MOTORLU KARA TAŞITI SAYILARI

Dönem	T Ü R K İ Y E		S A M S U N		Samsun Pay (%)		Otomobil Oranı		Samsun Sıra	
	TOPLAM	OTOMOBİL	TOPLAM	OTOMOBİL	TOPLAM	OTOMOBİL	TÜRKİYE	SAMSUN	TOPLAM	OTOMOBİL
2021 Şubat	24,328,780	13,214,599	382,268	188,541	1.57%	1.43%	54.3%	49.3%	(18)	(18)
2022 Şubat	25,385,084	13,781,610	400,886	198,960	1.58%	1.44%	54.3%	49.6%	(18)	(17)
Değişim Oranı (%)	4.3%	4.3%	4.9%	5.5%						

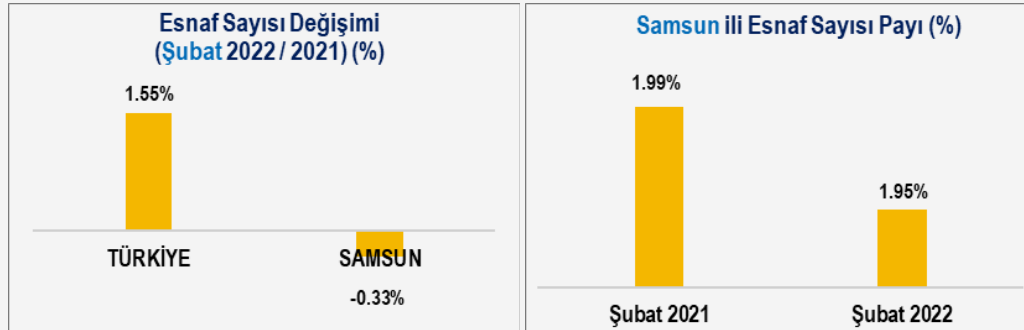
Kaynak: tuik.gov.tr



ESNAF SAYISI (FAAL)

Dönem	T Ü R K İ Y E	S A M S U N	Samsun Pay (%)	Samsun Sıra
2021 Şubat	2,019,077	40,193	1.99%	(15)
2022 Şubat	2,050,355	40,061	1.95%	(15)
Değişim Oranı (%)	1.55%	-0.33%		

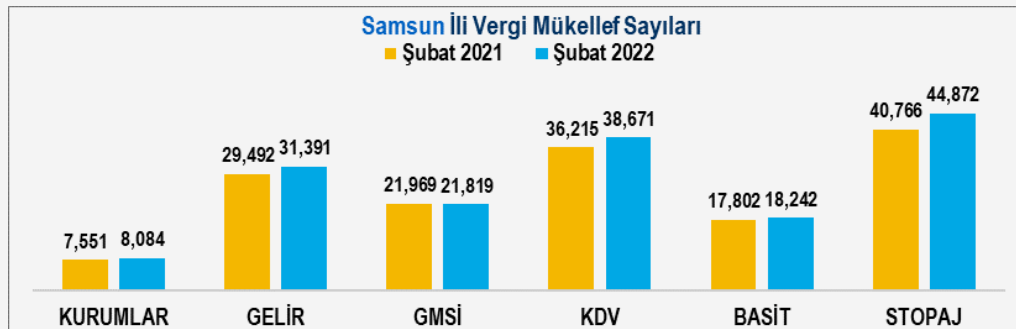
Kaynak: tesk.org.tr



VERGİ MÜKELLEFLERİ SAYILARI

Vergi Türü	T Ü R K İ Y E		S A M S U N		Değişim (%)		Samsun Pay (%)		Samsun Sıra	
	Şubat // 2021	2022	2021	2022	TÜRKİYE	SAMSUN	2021	2022	2021	2022
KURUMLAR	932,466	997,723	7,551	8,084	7.0%	7.1%	0.81%	0.81%	(21)	(21)
GELİR	2,109,976	2,251,803	29,492	31,391	6.7%	6.4%	1.40%	1.39%	(17)	(16)
GMSİ	2,049,695	2,087,232	21,969	21,819	1.8%	-0.7%	1.07%	1.05%	(16)	(16)
KDV	2,984,336	3,189,733	36,215	38,671	6.9%	6.8%	1.21%	1.21%	(17)	(17)
BASİT	816,185	839,619	17,802	18,242	2.9%	2.5%	2.18%	2.17%	(14)	(15)
STOPAJ	3,285,430	3,539,575	40,766	44,872	7.7%	10.1%	1.24%	1.27%	(19)	(18)

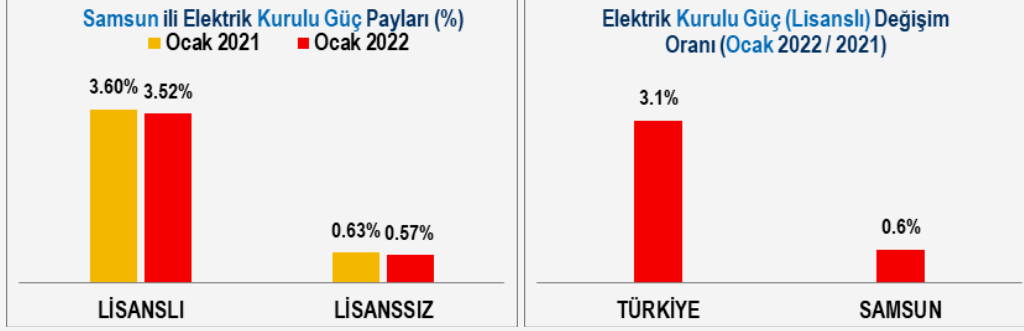
Kaynak: gib.gov.tr



ELEKTRİK KURULU GÜÇ (MW)

Dönem	LİSANSLI (MW)		LİSANSSIZ (MW)		TOPLAM (MW)		Samsun Pay (%)			Samsun Sıra	
	TÜRKİYE	SAMSUN	TÜRKİYE	SAMSUN	TÜRKİYE	SAMSUN	Lisanslı	Lisanssız	Toplam	Lisanslı	Lisanssız
2021 Ocak	89,344	3,220	6,927	43.3	96,271	3,263	3.60%	0.63%	3.39%	(7)	(42)
2022 Ocak	92,135	3,240	7,599	43.3	99,734	3,283	3.52%	0.57%	3.29%	(8)	(42)
Değişim Oranı (%)	3.1%	0.6%	9.7%	0.0%	3.6%	0.6%					

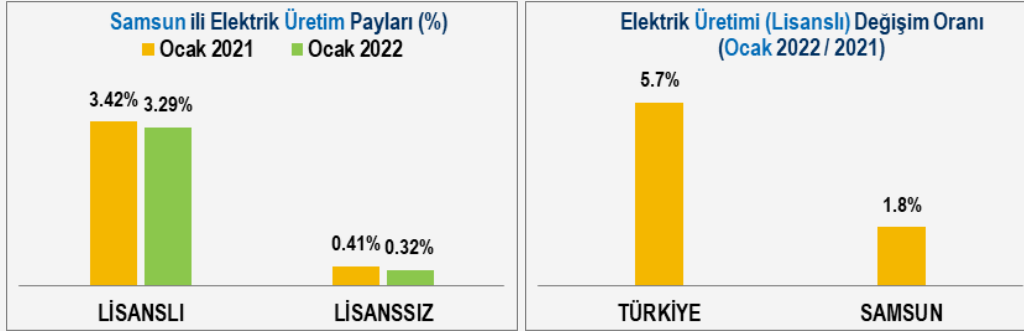
Kaynak: epdk.gov.tr



ELEKTRİK ÜRETİMİ (MWh)

Dönem	LİSANSLI (MWh)		LİSANSSIZ (MWh)		TOPLAM (MWh)		Samsun Pay (%)			Samsun Sıra	
	TÜRKİYE	SAMSUN	TÜRKİYE	SAMSUN	TÜRKİYE	SAMSUN	Lisanslı	Lisanssız	Toplam	Lisanslı	Lisanssız
2021 Ocak	26,500,154	905,977	531,697	2,171	27,031,851	908,149	3.42%	0.41%	3.36%	(10)	(47)
2022 Ocak	28,013,691	922,493	485,468	1,576	28,499,159	924,068	3.29%	0.32%	3.24%	(9)	(51)
Değişim Oranı (%)	5.7%	1.8%	-8.7%	-27.4%	5.4%	1.8%					

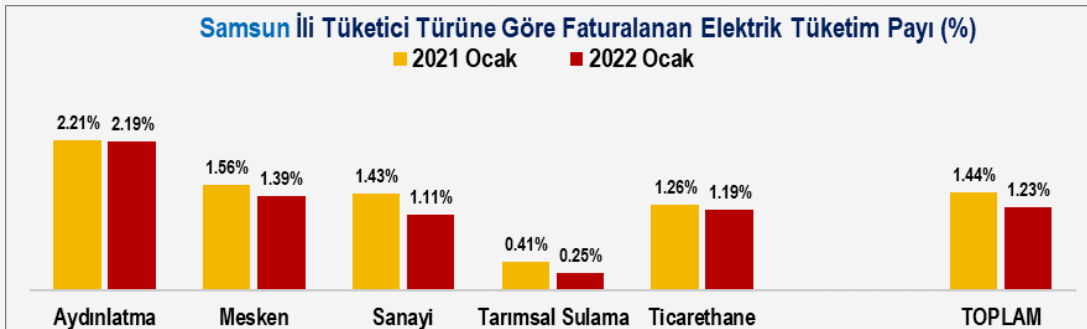
Kaynak: epdk.gov.tr



ELEKTRİK TÜKETİMİ (MWh)

Tüketici Türü	T Ü R K İ Y E		S A M S U N		Samsun Pay (%)		Değişim (%)		Samsun Sıra		
	Ocak //	2021	2022	2021	2022	2021	2022	TÜRKİYE	SAMSUN	2021	2022
Aydınlatma		525,708	521,966	11,642	11,446	2.21%	2.19%	-0.7%	-1.7%	(10)	(12)
Mesken		5,630,579	6,035,244	87,742	84,158	1.56%	1.39%	7.2%	-4.1%	(17)	(18)
Sanayi		9,092,374	8,693,393	130,091	96,792	1.43%	1.11%	-4.4%	-25.6%	(22)	(26)
Tarımsal Sulama		181,005	302,622	735	769	0.41%	0.25%	67.2%	4.5%	(43)	(38)
Ticarethane		4,540,149	5,617,327	57,312	67,014	1.26%	1.19%	23.7%	16.9%	(19)	(18)
TOPLAM		19,969,814	21,170,551	287,522	260,178	1.44%	1.23%	6.0%	-9.5%	(20)	(24)

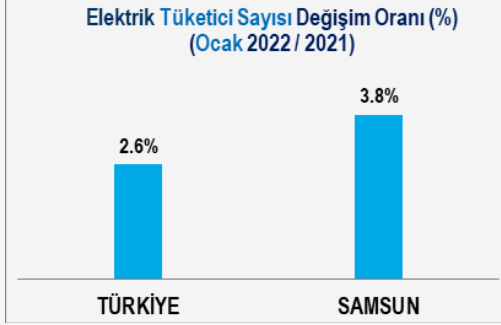
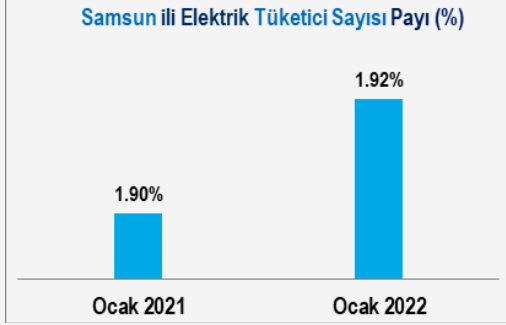
Kaynak: epdk.gov.tr, faturalanan



ELEKTRİK TÜKETİCİ SAYISI

Dönem	TÜRKİYE	SAMSUN	Samsun Pay (%)	Samsun Sıra
2021 Ocak	46,174,497	878,362	1.90%	(12)
2022 Ocak	47,382,806	911,356	1.92%	(11)
Değişim Oranı (%)	2.6%	3.8%		

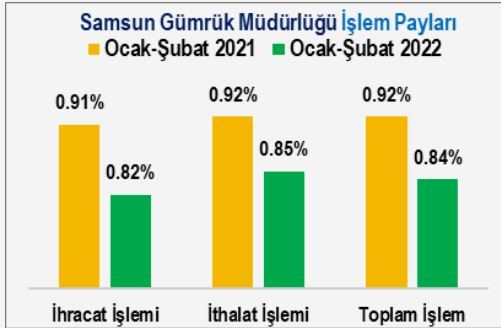
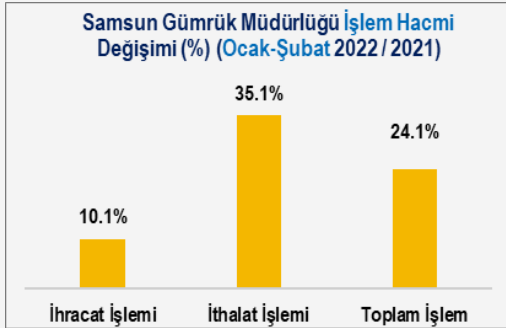
Kaynak: epdk.gov.tr



GÜMRÜK İŞLEM HACMİ (Milyar \$)

Dönem	TÜRKİYE DIŞ TİCARET			Samsun Gümrük Müdürlüğü			Samsun Gümrük Müdürlüğü Payı (%)		
	İhracat	İthalat	Toplam	İhracat İşlemi	İthalat İşlemi	Toplam İşlem	İhracat İşlemi	İthalat İşlemi	Toplam İşlem
2021 Ocak-Şubat	29.3	36.4	65.7	0.27	0.34	0.60	0.91%	0.92%	0.92%
2022 Ocak-Şubat	35.5	53.3	88.8	0.29	0.45	0.75	0.82%	0.85%	0.84%
Değişim Oranı (%)	21.3%	46.4%	35.2%	10.1%	35.1%	24.1%			

Kaynak: tuik.gov.tr





Avrupa İş Desteği Yanınızda