



SAMSUN TİCARET ve SANAYİ ODASI



Avrupa İş Desteği Yanınızda

SAMSUN KAÇINCI SIRADA

2022





SAMSUN KAÇINCI SIRADA?

SAMSUN KAÇINCI SIRADA VE PAYI NEDİR?

Tablo:1 Seçilmiş Sosyoekonomik Göstergelerle Samsun İli.

SN	Kriter	Birim	Yıl	TÜRKİYE	SAMSUN	Samsun Sıra	Samsun Pay	Konu
1	Toplam Nüfus	Kişi	2021	84,680,273	1,371,274	(16)	1.62%	Nüfus
2	0-14 yaş grubu nüfus	Kişi	2021	18,975,963	267,083	(19)	1.41%	Nüfus
3	15-64 yaş grubu nüfus	Kişi	2021	57,459,186	931,076	(16)	1.62%	Nüfus
4	65 yaş ve üzeri nüfus	Kişi	2021	8,245,124	173,115	(11)	2.10%	Nüfus
5	Yabancı Nüfus	Kişi	2021	1,792,036	39,912	(5)	2.23%	Nüfus
6	İkamet İzni Bulunan Yabancılar	Kişi	2021	1,364,991	24,778	(7)	1.82%	Nüfus
7	Geçici Koruma Kapsamındaki Suriyeliler	Kişi	2021	3,739,859	10,355	(30)	0.28%	Nüfus
8	Alınan Göç (İç)	Kişi	2021	2,777,797	47,471	(14)	1.71%	Göç
9	Verilen Göç (İç)	Kişi	2021	2,777,797	45,791	(15)	1.65%	Göç
10	Doğum Sayısı	Kişi	2021	1,079,842	13,742	(20)	1.27%	Demografi
11	Ölüm Sayısı	Kişi	2019	435,941	8,775	(11)	2.01%	Demografi
12	Evlenme Sayısı	Adet	2021	561,710	8,945	(16)	1.59%	Demografi
13	Boşanma Sayısı	Adet	2021	174,085	2,603	(18)	1.50%	Demografi
14	İntihar Sayısı	Kişi	2019	3,406	75.0	(14)	2.20%	Demografi
15	Bebek Ölümleri	Kişi	2019	10,770	134	(23)	1.24%	Demografi
16	Gayri Safi Yurt İçi Hâsıla	Milyar \$	2020	716.9	8.0	(20)	1.11%	GSYH
17	Tarım Sektörü GSYH	Milyar \$	2020	47.9	1.0	(15)	2.03%	GSYH
18	Sanayi Sektörü GSYH	Milyar \$	2020	200.9	1.7	(21)	0.85%	GSYH
19	Hizmetler Sektörü GSYH	Milyar \$	2020	388.6	4.4	(14)	1.13%	GSYH
20	Vergi Sübvansiyon	Milyar \$	2020	79.6	0.9	(20)	1.11%	GSYH
21	Kamu Yatırımı (İller, Başlangıç Ödeneği)	Milyar TL	2021	110.60	1.04	(24)	0.94%	Kamu Yatırımı
22	Yatırım Teşvik Belgesi Sayısı	Adet	2021	12,740	125	(24)	0.98%	Yatırım Teşvik
23	Yatırım Teşvik Belgeli Yatırım Tutarı	Milyar TL	2021	275	1.46	(37)	0.53%	Yatırım Teşvik
24	OSB Alanı	Hektar	2021	110,941	1168.2	(35)	1.05%	Sanayi
25	OSB Parsel Sayısı	Parsel	2021	56,367	507	(27)	0.90%	Sanayi
26	Kapasite Raporu Sayısı	Adet	2021	85,790	678	(24)	0.79%	Sanayi
27	Kapasite Raporu Toplam İstihdam	Kişi	2021	3,575,655	26,694	(26)	0.75%	Sanayi
28	Yabancı Sermayeli Kapasite Raporu Sayısı	Adet	2021	1,178	9	(18)	0.76%	Sanayi
29	AR-GE Merkezi Sayısı	Adet	2021	1,250	4	(25)	0.32%	Sanayi
30	İSO İlk 500 Firma Sayısı	Adet	2021	500	5	(17)	1.00%	Sanayi
31	İSO İlk 500 Üretimden Net Satış	Milyar TL	2021	1,970.0	11.1	(23)	0.56%	Sanayi
32	İSO İlk 500 İhracat	Milyon \$	2021	62,068.0	719.4	(14)	1.16%	Sanayi
33	İSO İkinci 500 Firma Sayısı	Adet	2021	500	8	(16)	1.60%	Sanayi
34	İSO İkinci 500 Üretimden Net Satış	Milyar TL	2021	318.4	5.2	(16)	1.64%	Sanayi
35	İSO İkinci 500 İhracat	Milyon \$	2021	8,708.9	246.7	(11)	2.83%	Sanayi
36	Marka Başvuru	Adet	2021	176,493	1,414	(18)	0.80%	Marka Patent
37	Patent Bavuru	Adet	2021	8,439	63	(18)	0.75%	Marka Patent
38	Faydalı Model Başvuru	Adet	2021	4,418	46	(16)	1.04%	Marka Patent
39	Endüstriyel Tasarım (Dosya) Başvuru	Adet	2021	13,910	189	(11)	1.36%	Marka Patent
40	Endüstriyel Tasarım (Tasarım) Başvuru	Adet	2021	59,247	787	(11)	1.33%	Marka Patent
41	Coğrafi İşaret Tescili	Adet	2021	1,020	16	(21)	1.57%	Marka Patent
42	Kurulan Şirket Sayısı	Adet	2021	109,695	787	(22)	0.72%	Firma
43	Kurulan Gerçek Kişi Sayısı	Adet	2021	27,553	292	(21)	1.06%	Firma
44	Kapanan Şirket Sayısı	Adet	2021	16,222	113	(20)	0.70%	Firma
45	Kapanan Gerçek Kişi Sayısı	Adet	2021	21,171	213	(20)	1.01%	Firma
46	Esnaf Sayısı	Adet	2021	2,038,362	40,196	(15)	1.97%	Esnaf
47	A.Tarım, Ormancılık Ve Balıkçılık Girişim Sayısı	Adet	2020	37,577	543	(22)	1.45%	Girişim
48	B.Madencilik Ve Taş Ocakçılığı Girişim Sayısı	Adet	2020	6,582	42	(42)	0.64%	Girişim
49	C.İmalat Girişim Sayısı	Adet	2020	462,581	5,984	(16)	1.29%	Girişim
50	D.Elektrik, Gaz, Buhar ve İklim. Üretimi ve Dağ. Girişim Sayısı	Adet	2020	6,954	45	(23)	0.65%	Girişim
51	E.Su Temini; Kanalizasyon, Atık Yön. ve İyileş. Faal. Girişim S	Adet	2020	6,249	67	(23)	1.07%	Girişim
52	F.İnşaat Girişim Sayısı	Adet	2020	301,660	4,681	(15)	1.55%	Girişim
53	G.Toptan Ve Perakende Ticaret; Mot. Kara Taş. ve Girişim S.	Adet	2020	1,384,763	20,989	(17)	1.52%	Girişim
54	H.Ulaştırma Ve Depolama Girişim Sayısı	Adet	2020	538,028	9,950	(13)	1.85%	Girişim
55	I.Konaklama Ve Yiyecek Hizmeti Faaliyetleri Girişim Sayısı	Adet	2020	349,365	5,089	(18)	1.46%	Girişim
56	J.Bilgi Ve İletişim Girişim Sayısı	Adet	2020	51,276	354	(21)	0.69%	Girişim
57	K.Finans Ve Sigorta Faaliyetleri Girişim Sayısı	Adet	2020	23,590	291	(16)	1.23%	Girişim
58	L.Gayrimenkul Faaliyetleri Girişim Sayısı	Adet	2020	65,588	765	(18)	1.17%	Girişim
59	M.Mesleki, Bilimsel Ve Teknik Faaliyetler Girişim Sayısı	Adet	2020	272,126	3,119	(17)	1.15%	Girişim
60	N.İdari Ve Destek Hizmet Faaliyetleri Girişim Sayısı	Adet	2020	72,194	756	(18)	1.05%	Girişim
61	P.Eğitim Girişim Sayısı	Adet	2020	30,051	418	(15)	1.39%	Girişim
62	Q.İnsan Sağlığı Ve Sosyal Hizmet Faaliyetleri Girişim Sayısı	Adet	2020	55,764	820	(13)	1.47%	Girişim
63	R.Kültür, Sanat, Eğlence, Dinlence Ve Spor Girişim Sayısı	Adet	2020	59,356	974	(12)	1.64%	Girişim
64	S.Diğer Hizmet Faaliyetleri Girişim Sayısı	Adet	2020	371,514	6,766	(13)	1.82%	Girişim
65	Toplam Girişim Sayısı	Adet	2020	4,095,218	61,653	(18)	1.51%	Girişim

Kaynak: Samsun İktisadi Rapor

Tablo:2 Seçilmiş Sosyoekonomik Göstergelerle Samsun İli.

SN	Kriter	Birim	Yıl	TÜRKİYE	SAMSUN	Samsun Sıra	Samsun Pay	Konu
66	İHRACAT	Milyar \$	2021	213.7	1.3	(19)	0.60%	Dış Ticaret
67	İTHALAT	Milyar \$	2021	260.7	1.1	(21)	0.41%	Dış Ticaret
68	TİM İlik 1000 İhracatçı Araştırması	Adet	2021	1000	9	(16)	0.90%	Dış Ticaret
69	TİM İlik 1000 İhracatçı Araştırması	Milyar \$	2021	123.3	0.9	(14)	0.76%	Dış Ticaret
70	Banka Şube Sayısı	Adet	2021	11,031	145	(16)	1.31%	Bankacılık
71	Tasarruf Mevduatı	Milyar TL	2021	2,973.4	27.4	(18)	0.92%	Bankacılık
72	Toplam Mevduat	Milyar TL	2021	4,973.3	34.3	(20)	0.69%	Bankacılık
73	Nakdi Krediler	Milyar TL	2021	4,827.0	36.3	(20)	0.75%	Bankacılık
74	Takipteki Alacaklar	Milyar TL	2021	157.1	1.0	(21)	0.64%	Bankacılık
75	Toplam Nakdi Krediler	Milyar TL	2021	4,984.1	37.3	(20)	0.75%	Bankacılık
76	Gayri Nakdi Krediler	Milyar TL	2021	1,586.7	7.8	(18)	0.49%	Bankacılık
77	Tüketici Kredileri	Milyar TL	2021	776.8	10.3	(19)	1.33%	Bankacılık
78	Kredi Kartları	Milyar TL	2021	209.9	3.0	(14)	1.44%	Bankacılık
79	Karşılıksız Çek Adedi	Adet	2021	152,494	2,099	(17)	1.38%	Çek
80	Karşılıksız Çek Tutarı	Milyon TL	2021	13,823.9	120.0	(20)	0.87%	Çek
81	İbrazında Ödenen Çek Adedi	Adet	2021	15,005,387	200,955	(14)	1.34%	Çek
82	İbrazında Ödenen Çek Tutarı	Milyar TL	2021	1,365.2	12.1	(16)	0.89%	Çek
83	Protestolu Senet Sayısı	Adet	2021	421,033	8,059	(9)	1.91%	Senet
84	Protestolu Senet Tutarı	Milyon TL	2021	11,889.7	103.5	(20)	0.87%	Senet
85	Merkezi Yönetim Tahakkuk	Milyar TL	2021	2,213.2	11.6	(20)	0.52%	Bütçe
86	Merkezi Yönetim Tahsilat	Milyar TL	2021	1,407.4	7.6	(16)	0.54%	Bütçe
87	Merkezi Yönetim Gider	Milyar TL	2021	1,599.6	11.5	(11)	0.72%	Bütçe
88	Mahalli İdareler Bütçe Gelirleri	Milyar TL	2021	241.6	3.0	(19)	1.26%	Bütçe
89	Mahalli İdareler Bütçe Giderleri	Milyar TL	2021	235.8	3.3	(17)	1.40%	Bütçe
90	Toplam Vergi Tahakkuku	Milyar TL	2021	1,500.7	8.8	(17)	0.59%	Vergi
91	Toplam Vergi Tahsilatı	Milyar TL	2021	1,164.8	6.9	(15)	0.59%	Vergi
92	Kurumlar Vergisi Mükellef Sayısı	Adet	2021	986,318	7,965	(21)	0.81%	Vergi
93	Gelir Vergisi Mükellef Sayısı	Adet	2021	2,235,576	31,246	(17)	1.40%	Vergi
94	GMSİ (Gayrimenkul Sermaye İradı) Mükellef Sayısı	Adet	2021	2,107,353	22,093	(16)	1.05%	Vergi
95	KDV (Katma Değer Vergisi) Mükellef Sayısı	Adet	2021	3,164,072	38,435	(17)	1.21%	Vergi
96	Basit Vergi Mükellef Sayısı	Adet	2021	836,871	18,205	(15)	2.18%	Vergi
97	Stopaj Vergi Mükellef Sayısı	Adet	2021	3,510,153	44,491	(18)	1.27%	Vergi
98	Sosyal Güvenlik Kapsamı (4a+4b+4c) Nüfus	Kişi	2021	73,694,517	1,216,787	(16)	1.65%	Sosyal Güvenlik
99	Sosyal Güvenlik Kapsamında Aktif Çalışan 4/a	Kişi	2021	18,399,864	226,012	(19)	1.23%	Sosyal Güvenlik
100	Sosyal Güvenlik Kapsamında Aktif Çalışan 4/b	Kişi	2021	3,156,745	49,552	(19)	1.57%	Sosyal Güvenlik
101	Sosyal Güvenlik Kapsamında Aktif Çalışan 4/c	Kişi	2021	3,188,540	57,861	(13)	1.81%	Sosyal Güvenlik
102	Sosyal Güvenlik Kapsamında Aktif Çalışan Toplam	Kişi	2021	24,745,149	333,425	(17)	1.35%	Sosyal Güvenlik
103	Sosyal Güvenlik Kapsamında Aylık Alan 4/a	Kişi	2021	8,547,805	163,835	(11)	1.92%	Sosyal Güvenlik
104	Sosyal Güvenlik Kapsamında Aylık Alan 4/b	Kişi	2021	2,714,690	64,687	(9)	2.38%	Sosyal Güvenlik
105	Sosyal Güvenlik Kapsamında Aylık Alan 4/c	Kişi	2021	2,381,535	43,624	(11)	1.83%	Sosyal Güvenlik
106	Sosyal Güvenlik Kapsamında Aylık Alan Toplam	Kişi	2021	13,644,030	272,146	(12)	1.99%	Sosyal Güvenlik
107	Açık İş (İŞKUR)	Kişi	2021	1,923,951	26,775	(20)	1.39%	İŞKUR
108	İşe Yerleştirme (İŞKUR)	Kişi	2021	1,292,534	28,818	(11)	2.23%	İŞKUR
109	İşsizlik Ödeneği (İŞKUR)	Kişi	2021	1,471,673	16,860	(19)	1.15%	İŞKUR
110	Kayıtlı İşsiz (İŞKUR)	Kişi	2021	3,171,600	54,001	(15)	1.70%	İŞKUR
111	Bitkisel üretim değeri	Milyar TL	2020	245.2	5.3	(11)	2.17%	Tarım
112	Canlı hayvanlar değeri	Milyar TL	2020	195.2	2.9	(21)	1.49%	Tarım
113	Hayvansal ürünler değeri	Milyar TL	2020	108.6	0.9	(23)	0.82%	Tarım
114	Toplam Motorlu Taşıt Sayısı	Adet	2021	25,249,119	399,127	(18)	1.58%	Ulaşım-Altyapı
115	Otomobil Sayısı	Adet	2021	13,706,065	198,008	(17)	1.44%	Ulaşım-Altyapı
116	Minibüs Sayısı	Adet	2021	484,806	13,024	(7)	2.69%	Ulaşım-Altyapı
117	Traktör Sayısı	Adet	2021	2,025,006	56,815	(8)	2.81%	Ulaşım-Altyapı
118	Trafik Kazası Sayısı (Ölümlü ve Yaralanmalı)	Adet	2021	187,963	3,505	(18)	1.86%	Ulaşım-Altyapı
119	Trafik Kazası Sonucu Ölüm Sayısı	Adet	2021	5,362	105	(16)	1.96%	Ulaşım-Altyapı
120	Trafik Kazası Sonucu Yaralı Sayısı	Adet	2021	274,615	5,297	(17)	1.93%	Ulaşım-Altyapı
121	Havayolu İnış Kalkış Yapan Toplam Uçak Sayısı	Adet	2020	853,750	11,914	(14)	1.40%	Ulaşım-Altyapı
122	Havayolu İle Taşınan Toplam Yolcu Sayısı	Kişi	2020	81,616,140	868,141	(12)	1.06%	Ulaşım-Altyapı
123	Havayolu İle Taşınan Toplam Yük Miktarı	Ton	2020	2,490,521	9,476	(12)	0.38%	Ulaşım-Altyapı
124	Kurulu Güç (Lisanslı)	MW	2021	92,273	3,234	(8)	3.51%	Enerji
125	Kurulu Güç (Lisanssız)	MW	2021	7,547	43	(42)	0.57%	Enerji
126	Elektrik Üretimi (Lisanslı)	GWh	2021	319,275	10,891	(10)	3.41%	Enerji
127	Elektrik Üretimi (Lisanssız)	GWh	2021	11,950	43	(48)	0.36%	Enerji
128	Elektrik Tüketimi Toplam	MWh	2020	262,702,129	3,358,928	(22)	1.28%	Enerji
129	Elektrik Tüketimi Sanayi	MWh	2020	120,027,291	1,580,922	(24)	1.32%	Enerji
130	Elektrik Tüketimi Ticarethane	MWh	2020	45,476,415	515,626	(16)	1.13%	Enerji
131	Elektrik Tüketimi Mesken	MWh	2020	60,693,461	920,450	(17)	1.52%	Enerji

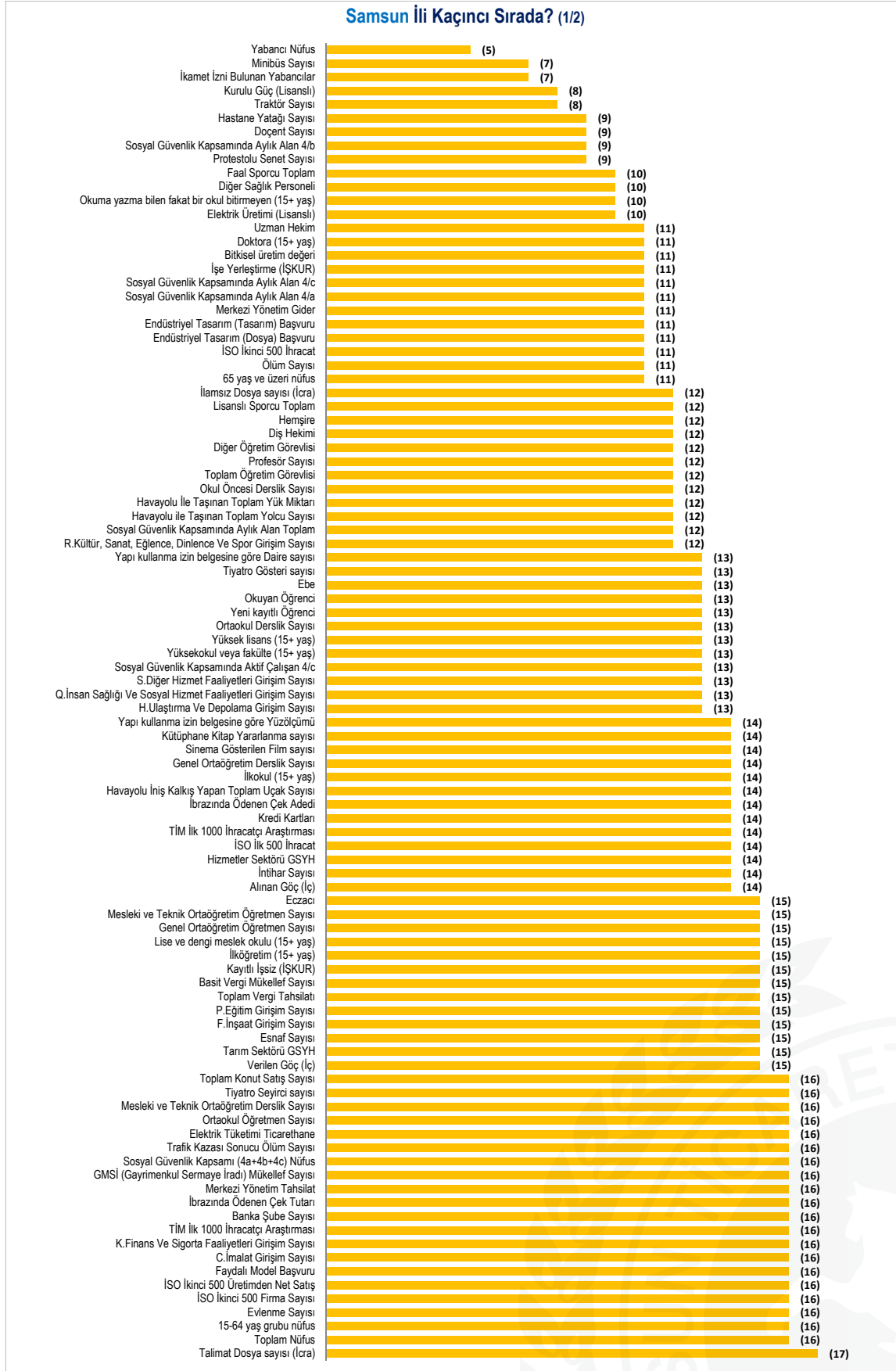
Kaynak: Samsun İktisadi Rapor

Tablo:3 Seçilmiş Sosyoekonomik Göstergelerle Samsun İli.

SN	Kriter	Birim	Yıl	TÜRKİYE	SAMSUN	Samsun Sıra	Samsun Pay	Konu
132	Okuma yazma bilmeyen (15+ yaş)	Kişi	2021	1813671	24220	(23)	1.34%	Eğitim
133	Okuma yazma bilen fakat bir okul bitirmeyen (15+ yaş)	Kişi	2021	2,330,414	62,630	(10)	2.69%	Eğitim
134	İlkokul (15+ yaş)	Kişi	2021	12,106,638	237,997	(14)	1.97%	Eğitim
135	İlköğretim (15+ yaş)	Kişi	2021	5,132,420	90,209	(15)	1.76%	Eğitim
136	Ortaokul ve dengi meslek okulu (15+ yaş)	Kişi	2021	12,182,748	184,393	(18)	1.51%	Eğitim
137	Lise ve dengi meslek okulu (15+ yaş)	Kişi	2021	16,697,592	258,409	(15)	1.55%	Eğitim
138	Yüksekokul veya fakülte (15+ yaş)	Kişi	2021	11,637,287	184,329	(13)	1.58%	Eğitim
139	Yüksek lisans (15+ yaş)	Kişi	2021	1,395,232	19,199	(13)	1.38%	Eğitim
140	Doktora (15+ yaş)	Kişi	2021	233,342	3,340	(11)	1.43%	Eğitim
141	Okul Öncesi Öğretmen Sayısı	Kişi	2020	52,461	808	(17)	1.54%	Eğitim
142	Okul Öncesi Derslik Sayısı	Adet	2020	48,134	832	(12)	1.73%	Eğitim
143	İlkokul Öğretmen Sayısı	Kişi	2020	306,937	4,942	(18)	1.61%	Eğitim
144	İlkokul Derslik Sayısı	Adet	2020	264,740	4,309	(17)	1.63%	Eğitim
145	Ortaokul Öğretmen Sayısı	Kişi	2020	370,798	6,557	(16)	1.77%	Eğitim
146	Ortaokul Derslik Sayısı	Adet	2020	196,534	3,853	(13)	1.96%	Eğitim
147	Genel Ortaöğretim Öğretmen Sayısı	Kişi	2020	189,193	3,158	(15)	1.67%	Eğitim
148	Genel Ortaöğretim Derslik Sayısı	Adet	2020	111,783	1,887	(14)	1.69%	Eğitim
149	Mesleki ve Teknik Ortaöğretim Öğretmen Sayısı	Kişi	2020	192,916	3,602	(15)	1.87%	Eğitim
150	Mesleki ve Teknik Ortaöğretim Derslik Sayısı	Adet	2020	111,190	1,852	(16)	1.67%	Eğitim
151	Toplam Öğretim Görevlisi	Adet	2020	179,685	2,788	(12)	1.55%	Yüksek Öğrenim
152	Profesör Sayısı	Adet	2020	30,562	474	(12)	1.55%	Yüksek Öğrenim
153	Doçent Sayısı	Adet	2020	17,778	315	(9)	1.77%	Yüksek Öğrenim
154	Diğer Öğretim Görevlisi	Adet	2020	131,345	1,999	(12)	1.52%	Yüksek Öğrenim
155	Yeni kayıtlı Öğrenci	Adet	2020	1,609,913	12,846	(13)	0.80%	Yüksek Öğrenim
156	Okuyan Öğrenci	Adet	2020	7,791,280	48,726	(13)	0.63%	Yüksek Öğrenim
157	Mezun Öğrenci	Adet	2020	1,044,321	8,475	(20)	0.81%	Yüksek Öğrenim
158	Uzman Hekim	Kişi	2019	85,199	1,476	(11)	1.73%	Sağlık
159	Diş Hekimi	Kişi	2019	32,925	522	(12)	1.59%	Sağlık
160	Eczacı	Kişi	2019	33,841	560	(15)	1.65%	Sağlık
161	Diğer Sağlık Personeli	Kişi	2019	182,456	3,742	(10)	2.05%	Sağlık
162	Hemşire	Kişi	2019	198,103	3,973	(12)	2.01%	Sağlık
163	Ebe	Kişi	2019	55,972	1,099	(13)	1.96%	Sağlık
164	Hastane Yatağı Sayısı	Yatak	2019	237,504	4,935	(9)	2.08%	Sağlık
165	Tiyatro Gösteri sayısı	Adet	2021	4,284	63	(13)	1.47%	Kültür
166	Tiyatro Seyirci sayısı	Adet	2021	714,864	11,541	(16)	1.61%	Kültür
167	Sinema Gösterilen Film sayısı	Adet	2021	26,483	381	(14)	1.44%	Kültür
168	Sinema Seyirci sayısı	Adet	2021	12,418,777	148,335	(20)	1.19%	Kültür
169	Kütüphane Kitap sayısı	Adet	2021	22,359,038	346,197	(20)	1.55%	Kültür
170	Kütüphane Kitap Yararlanma sayısı	Adet	2021	15,683,134	323,652	(14)	2.06%	Kültür
171	Turizm Yatırımı Belgeli Yatak	Adet	2021	139,703	482	(38)	0.35%	Turizm
172	Turizm İşletmesi Belgeli Yatak	Adet	2021	1,065,537	4,113	(26)	0.39%	Turizm
173	Belediye Belgeli Yatak	Adet	2021	620,349	862	(65)	0.14%	Turizm
174	Turizm İşletme Belgeli Tesislerde Geceleme	Adet	2021	123,716,492	418,759	(27)	0.34%	Turizm
175	Belediye Belgeli Tesislerde Geceleme	Adet	2021	52,379,007	137,918	(56)	0.26%	Turizm
176	Lisanslı Sporcu Toplam	Adet	2021	5,852,341	111,994	(12)	1.91%	Spor
177	Faal Sporcu Toplam	Adet	2021	535,348	10,713	(10)	2.00%	Spor
178	Toplam Konut Satış Sayısı	Adet	2021	1,499,316	25,268	(16)	1.69%	Konut
179	Yapı ruhsatına göre Yapı sayısı	Adet	2021	136,474	2,203	(19)	1.61%	Konut-Yapı
180	Yapı ruhsatına göre Yüzölçümü	M ²	2021	148,614,708	2,384,714	(18)	1.60%	Konut-Yapı
181	Yapı ruhsatına göre Daire sayısı	Adet	2021	709,936	12,296	(17)	1.73%	Konut-Yapı
182	Yapı kullanma izin belgesine göre Yapı sayısı	Adet	2021	91,715	1,639	(19)	1.79%	Konut-Yapı
183	Yapı kullanma izin belgesine göre Yüzölçümü	M ²	2021	127,077,461	2,125,480	(14)	1.67%	Konut-Yapı
184	Yapı kullanma izin belgesine göre Daire sayısı	Adet	2021	626,505	11,390	(13)	1.82%	Konut-Yapı
185	İlamlı Dosya sayısı (İcra)	Adet	2021	1,017,799	11,318	(17)	1.11%	İcra-İflas
186	İlamsız Dosya sayısı (İcra)	Adet	2021	7,005,523	99,458	(12)	1.42%	İcra-İflas
187	Talimat Dosya sayısı (İcra)	Adet	2021	362,627	4,917	(17)	1.36%	İcra-İflas
188	İflas Dosya sayısı (İcra)	Adet	2021	525	5	(18)	0.95%	İcra-İflas
189	Düzenlenen Fuar Sayısı	Adet	2021	254	2	(26)	0.79%	Fuar
190	Fuar Katılımcısı Sayısı	Adet	2021	30,595	133	(26)	0.43%	Fuar
191	Fuar Ziyaretçi Sayısı	Kişi	2021	9,533,125	85,196	(24)	0.89%	Fuar
192	Tahsis Edilen Toplam Stand Alanı	M ²	2021	1,892,100	8,358	(29)	0.44%	Fuar

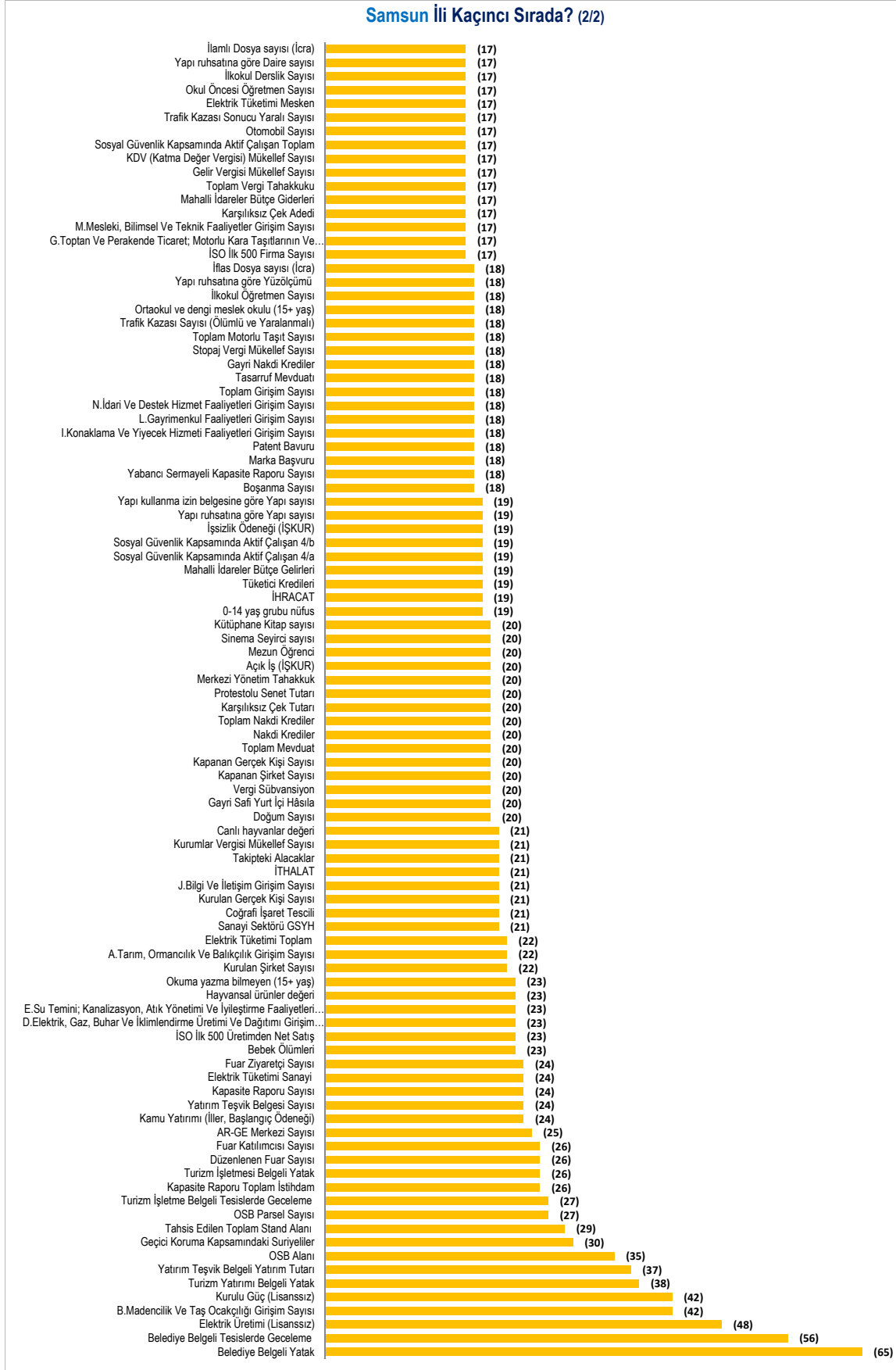
Kaynak: Samsun İktisadi Rapör

Grafik:1 Seçilmiş Sosyoekonomik Göstergelerle Samsun İli.



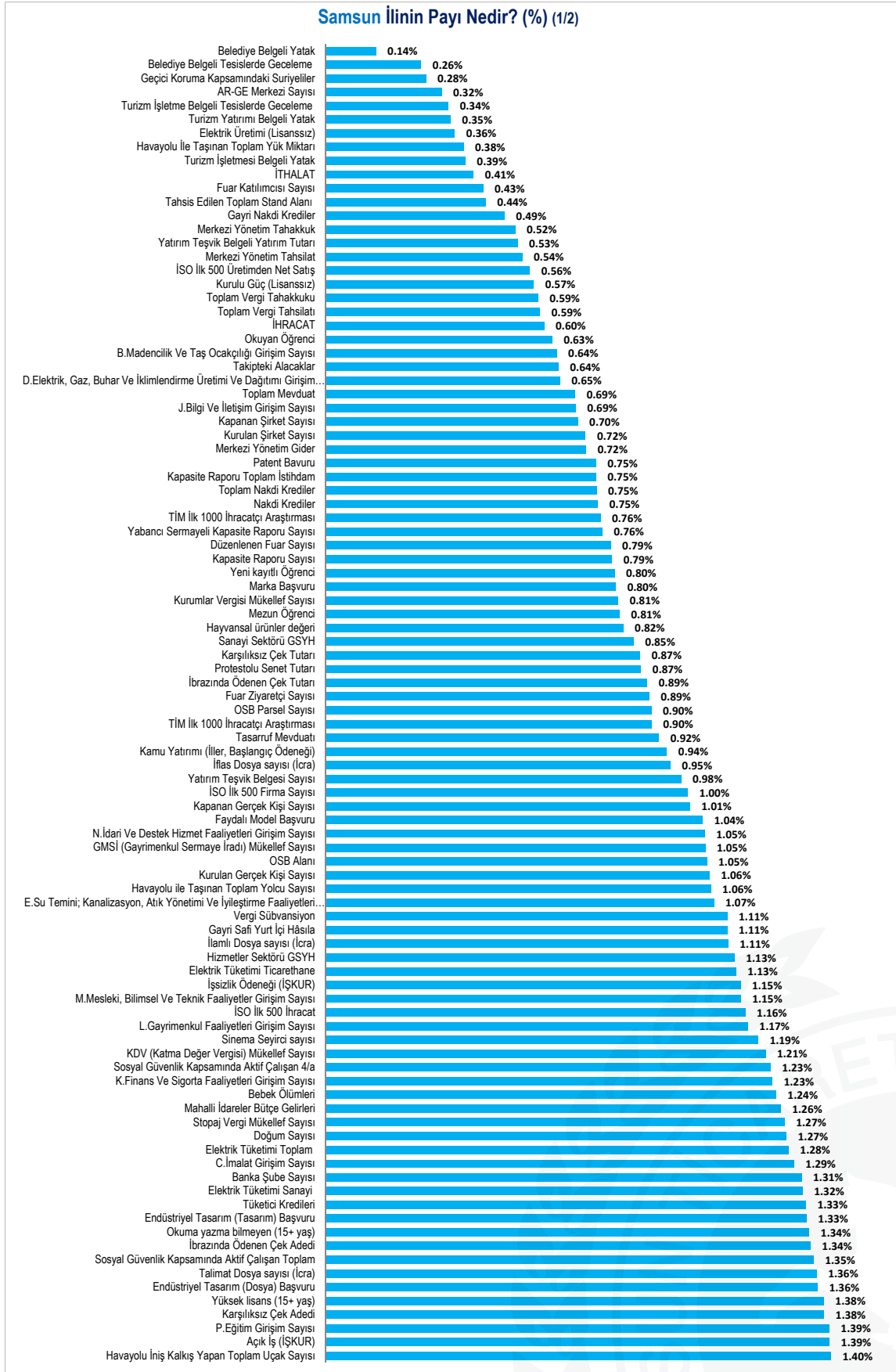
Grafik: Samsun TSO

Grafik:2 Seçilmiş Sosyoekonomik Göstergelerle Samsun İli.



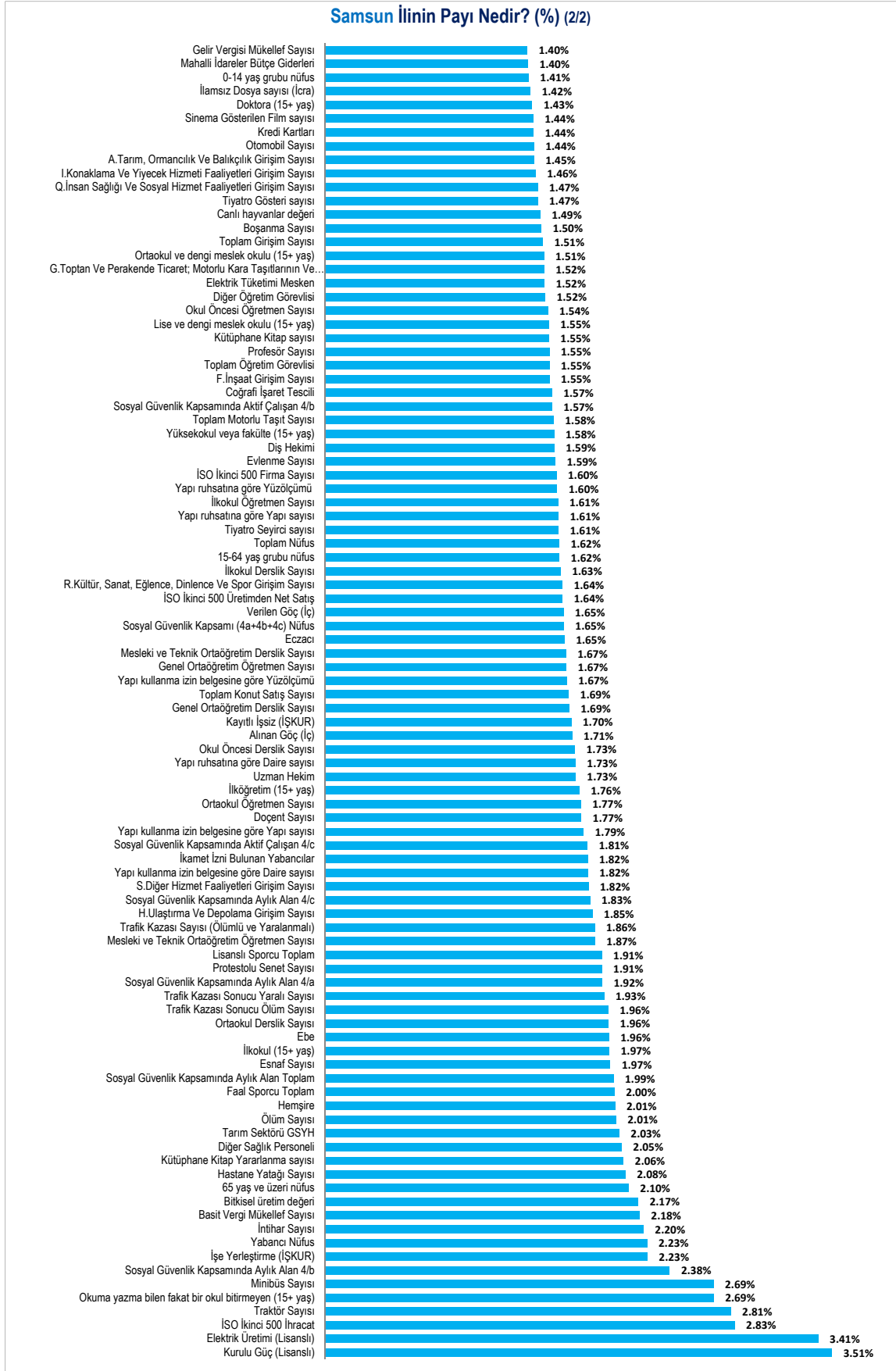
Grafik: Samsun TSO

Grafik:3 Seçilmiş Sosyoekonomik Göstergelerle Samsun İli.



Grafik: Samsun TSO

Grafik:4 Seçilmiş Sosyoekonomik Göstergelerle Samsun İli.



Grafik: Samsun TSO

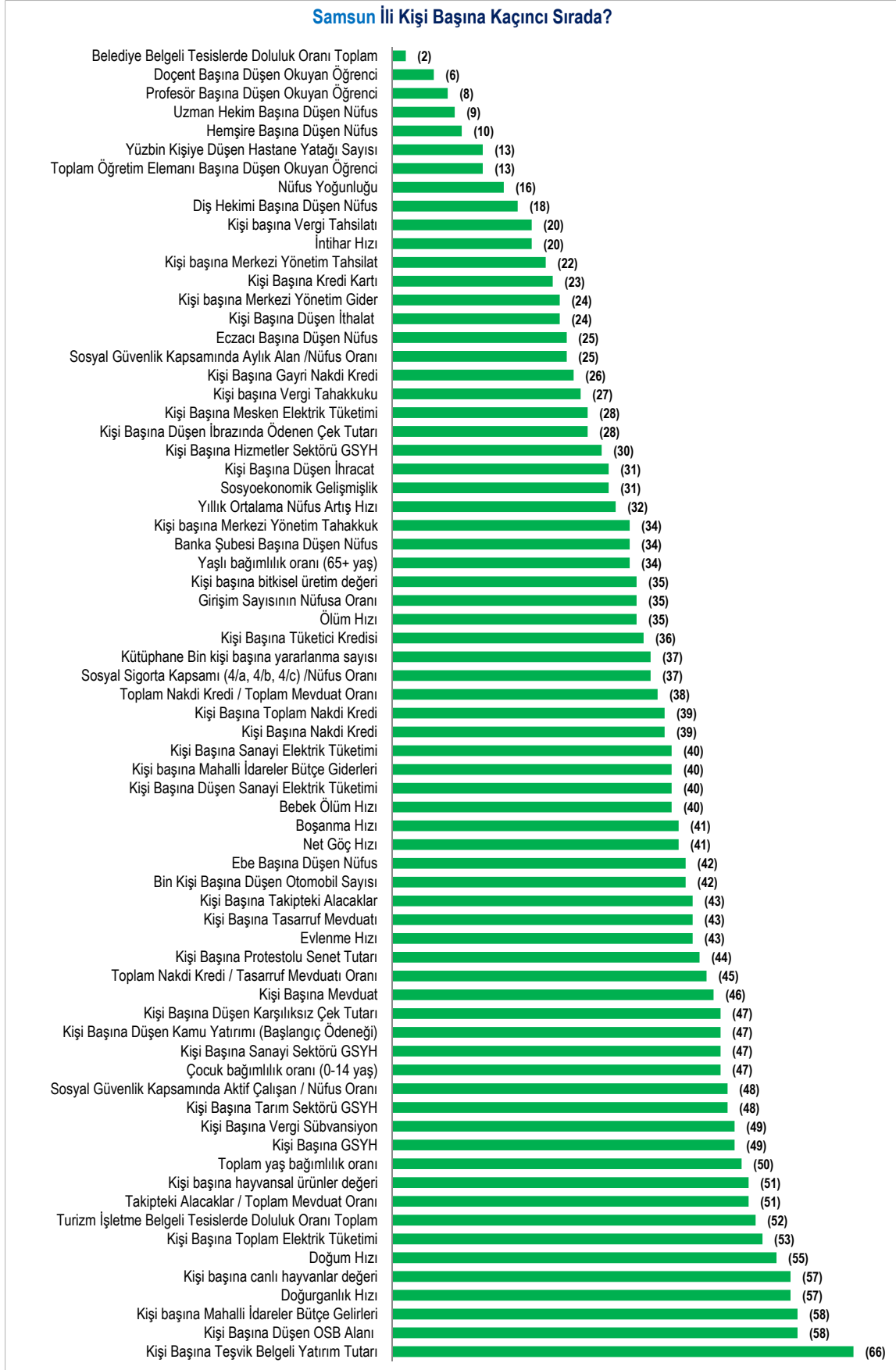
SAMSUN İLİ KİŞİ BAŞINA KAÇINCI SIRADA?

Tablo:4 Seçilmiş Sosyoekonomik Göstergeler Samsun İli.

SN	Kriter	Birim	Yıl	TÜRKİYE	SAMSUN	Samsun Sıra	Konu
1	Yıllık Ortalama Nüfus Artış Hızı	Binde	2021	12.7	11.1	(32)	Nüfus
2	Nüfus Yoğunluğu	Kişi/Km ²	2021	110	151	(16)	Nüfus
3	Toplam yaş bağımlılık oranı	%	2021	47.4	47.3	(50)	Nüfus
4	Çocuk bağımlılık oranı (0-14 yaş)	%	2021	33.0	28.7	(47)	Nüfus
5	Yaşlı bağımlılık oranı (65+ yaş)	%	2021	14.3	18.6	(34)	Nüfus
6	Net Göç Hızı	Binde	2021	1.2	1.2	(41)	Göç
7	Doğum Hızı	Binde	2021	12.8	10.1	(55)	Demografi
8	Doğurganlık Hızı	Çocuk	2021	1.7	1.4	(57)	Demografi
9	Ölüm Hızı	Binde	2019	5.3	6.5	(35)	Demografi
10	Evlenme Hızı	Binde	2021	6.7	6.6	(43)	Demografi
11	Boşanma Hızı	Binde	2021	2.1	1.9	(41)	Demografi
12	İntihar Hızı	Binde	2019	4.1	5.6	(20)	Demografi
13	Bebek Ölüm Hızı	Binde	2019	9.1	8.6	(40)	Demografi
14	Kişi Başına GSYH	\$	2020	8,598	5,880	(49)	GSYH
15	Kişi Başına Tarım Sektörü GSYH	\$	2020	574	721	(48)	GSYH
16	Kişi Başına Sanayi Sektörü GSYH	\$	2020	2,409	1,263	(47)	GSYH
17	Kişi Başına Hizmetler Sektörü GSYH	\$	2020	4,660	3,244	(30)	GSYH
18	Kişi Başına Vergi Sübvansiyon	\$	2020	954	653	(49)	GSYH
19	Sosyoekonomik Gelişmişlik	Skor	2017		0.242	(31)	Gelişmişlik
20	Kişi Başına Düşen Kamu Yatırımı (Başlangıç Ödeneği)	TL	2021	1,306	760	(47)	Kamu Yatırımı
21	Kişi Başına Teşvik Belgeli Yatırım Tutarı	TL	2021	3,247	1,062	(66)	Yatırım Teşvik
22	Kişi Başına Düşen OSB Alanı	M ²	2021	13.1	8.5	(58)	Sanayi
23	Kişi Başına Düşen Sanayi Elektrik Tüketimi	KWh	2020	1,435	1,166	(40)	Sanayi
24	Girişim Sayısının Nüfusa Oranı	%	2020	4.9%	4.5%	(35)	Girişim
25	Kişi Başına Düşen İhracat	\$	2021	2,523	940	(31)	İhracat
26	Kişi Başına Düşen İthalat	\$	2021	3,078	776	(24)	İthalat
27	Banka Şubesi Başına Düşen Nüfus	Kişi	2021	7,677	9,457	(34)	Bankacılık
28	Kişi Başına Tasarruf Mevduatı	TL	2021	35,113	19,957	(43)	Bankacılık
29	Kişi Başına Mevduat	TL	2021	58,731	24,982	(46)	Bankacılık
30	Kişi Başına Nakdi Kredi	TL	2021	57,002	26,460	(39)	Bankacılık
31	Kişi Başına Takipteki Alacaklar	TL	2021	1,856	737	(43)	Bankacılık
32	Kişi Başına Toplam Nakdi Kredi	TL	2021	58,858	27,197	(39)	Bankacılık
33	Kişi Başına Gayri Nakdi Kredi	TL	2021	18,738	5,715	(26)	Bankacılık
34	Kişi Başına Tüketici Kredisi	TL	2021	9,173	7,513	(36)	Bankacılık
35	Kişi Başına Kredi Kartı	TL	2021	2,479	2,206	(23)	Bankacılık
36	Toplam Nakdi Kredi / Toplam Mevduat Oranı	%	2021	100%	109%	(38)	Bankacılık
37	Toplam Nakdi Kredi / Tasarruf Mevduatı Oranı	%	2021	168%	136%	(45)	Bankacılık
38	Takipteki Alacaklar / Toplam Mevduat Oranı	%	2021	3.15%	2.71%	(51)	Bankacılık
39	Kişi Başına Düşen Karşılıksız Çek Tutarı	TL	2021	163	88	(47)	Çek
40	Kişi Başına Düşen İhracatında Ödenen Çek Tutarı	TL	2021	16,121	8,839	(28)	Çek
41	Kişi Başına Protestolu Senet Tutarı	TL	2021	140	75	(44)	Senet
42	Kişi başına Merkezi Yönetim Tahakkuk	TL	2021	26,136	8,447	(34)	Bütçe
43	Kişi başına Merkezi Yönetim Tahsilat	TL	2021	16,620	5,569	(22)	Bütçe
44	Kişi başına Merkezi Yönetim Gider	TL	2021	18,890	8,388	(24)	Bütçe
45	Kişi başına Mahalli İdareler Bütçe Gelirleri	TL	2021	2,853	2,214	(58)	Bütçe
46	Kişi başına Mahalli İdareler Bütçe Giderleri	TL	2021	2,785	2,412	(40)	Bütçe
47	Kişi başına Vergi Tahakkuku	TL	2021	17,722	6,423	(27)	Vergi
48	Kişi başına Vergi Tahsilatı	TL	2021	13,755	5,026	(20)	Vergi
49	Sosyal Sigorta Kapsamı (4/a, 4/b, 4/c) /Nüfus Oranı	%	2021	87.0%	88.7%	(37)	Sosyal Güvenlik
50	Sosyal Güvenlik Kapsamında Aktif Çalışan / Nüfus Oranı	%	2021	29.2%	24.3%	(48)	Sosyal Güvenlik
51	Sosyal Güvenlik Kapsamında Aylık Alan /Nüfus Oranı	%	2021	16.1%	19.8%	(25)	Sosyal Güvenlik
52	Kişi başına bitkisel üretim değeri	TL	2020	2,933	3,915	(35)	Tarım
53	Kişi başına canlı hayvanlar değeri	TL	2020	2,335	2,142	(57)	Tarım
54	Kişi başına hayvansal ürünler değeri	TL	2020	1,299	658	(51)	Tarım
55	Bin Kişi Başına Düşen Otomobil Sayısı	Adet	2021	162	144	(42)	Ulaşım-Altyapı
56	Kişi Başına Toplam Elektrik Tüketimi	KWh	2020	3,142	2,477	(53)	Enerji
57	Kişi Başına Sanayi Elektrik Tüketimi	KWh	2020	1,435	1,166	(40)	Enerji
58	Kişi Başına Mesken Elektrik Tüketimi	KWh	2020	726	679	(28)	Enerji
59	Toplam Öğretim Elemanı Başına Düşen Okuyan Öğrenci	Adet	2020	43	17	(13)	Yüksek Öğretim
60	Profesör Başına Düşen Okuyan Öğrenci	Adet	2020	255	103	(8)	Yüksek Öğretim
61	Doçent Başına Düşen Okuyan Öğrenci	Adet	2020	438	155	(6)	Yüksek Öğretim
62	Uzman Hekim Başına Düşen Nüfus	Kişi	2019	976	914	(9)	Sağlık
63	Dış Hekimi Başına Düşen Nüfus	Kişi	2019	2,526	2,583	(18)	Sağlık
64	Eczacı Başına Düşen Nüfus	Adet	2019	2,457	2,408	(25)	Sağlık
65	Hemşire Başına Düşen Nüfus	Adet	2019	420	339	(10)	Sağlık
66	Ebe Başına Düşen Nüfus	Adet	2019	1,486	1,227	(42)	Sağlık
67	Yüzbin Kişiye Düşen Hastane Yatağı Sayısı	Yatak	2019	286	366	(13)	Sağlık
68	Kütüphane Bin kişi başına yararlanma sayısı	Adet	2021	185	236	(37)	Kültür
69	Turizm İşletme Belgeli Tesislerde Doluluk Oranı Toplam	%	2021	42.3%	29.7%	(52)	Turizm
70	Belediye Belgeli Tesislerde Doluluk Oranı Toplam	%	2021	35.7%	50.4%	(2)	Turizm

Kaynak: Samsun İktisadi Rapor

Grafik:5 Seçilmiş Sosyoekonomik Göstergelerle Samsun İli.



Grafik: Samsun TSO





samsuntso.org.tr

+90362 432 36 26